

ESTUDIOS DE MERCADOS TURÍSTICOS EMISORES

85%

56%

69%



1. GOLFO PÉRSICO 2024 Visión General del País

© Publicado por Instituto de Turismo de España (Turespaña)
Texto: Consejería de Turismo de España en Abu Dhabi
NIPO: 219-24-018-5
Junio 2024



VISION GENERAL DEL PAÍS

GOLFO PÉRSICO 2024

TABLA DE CONTENIDO

Marco geográfico

Estructura administrativa turística

Marco sociodemográfico

Marco económico

3



MARCO GEOGRÁFICO

EXTENSIÓN

2,57 millones km2

SITUACIÓN

Península Arábiga

PAÍSES



4

Clima

Desértico. El interior es seco pero las zonas costeras tienen una humedad muy alta, especialmente en los meses de verano, donde la humedad supera el 90% y las temperaturas pueden llegar a los 50 grados. Escasas precipitaciones durante el año. Destaca Kuwait como único país del mundo sin lagos o reservas de agua naturales, el cual apenas recibe precipitaciones.

Relieve

Se trata de una zona llena de extensos desiertos que ocupan la mayor parte del territorio. Existen algunas cadenas montañosas, especialmente en Omán y Arabia Saudí.

Dentro de los países de la zona destaca Arabia Saudí, que es el país más extenso de la región, decimotercer país más extenso del mundo y que ocupa la mayor parte de la península arábiga.

ESTRUCTURA ADMINISTRATIVA TURÍSTICA

Estructura administrativa turística y órgano de promoción

Arabia Saudí

Arabia Saudí es una monarquía absoluta basada en el Corán y en sus leyes básicas. A nivel administrativo, tiene la estructura de un Estado moderno incluyendo ministerios, función pública y procedimiento presupuestario.

El sistema institucional se basa en dos órganos: por un lado, una asamblea consultiva, el Consejo de la Shura cuyos miembros que son elegidos por el Rey y sus asesores y, por otro lado, el Gabinete de Ministros. Este último detenta el poder ejecutivo y legislativo junto con el rey. Hay un total de 25 ministros, de ellos, los de más peso político son el de Interior y el de Defensa. Desde febrero de 2020, existe un Ministerio específico para el turismo, bajo la dirección de Ahmed bin Aqeel al Jatib.

5

Se debe destacar la gran apuesta que recientemente ha hecho el país por el turismo como fuente de diversificación económica. Ello ha traído grandes cambios al país donde por primera vez se emiten visados turísticos y se han relajado algunas de las estrictas normas sociales, en un intento por modernizar el país y atraer turistas.

La recientemente creada [Agencia de Turismo Saudí](#), está en línea con la agenda 2030 del país, que busca una apertura generalizada y a su vez posicionar a Arabia Saudí como el destino de referencia en la región de Oriente Medio, compitiendo así de forma directa con Emiratos Árabes Unidos.

El desarrollo del turismo es un importante motor de crecimiento para el futuro de Arabia Saudí. El Ministerio de Turismo, la Autoridad Saudí de Turismo y el Fondo de Desarrollo Turístico se crearon en consonancia para apoyar el crecimiento de este sector.

Baréin

El Emirato de Baréin se independizó en 1971 y en 2002 se convirtió oficialmente en el Reino de Baréin esforzándose por convertirse en un país atractivo para los negocios y el turismo y dando pasos hacia la apertura política y la modernización.

El Turismo es gestionado por el Ministerio de Turismo al frente del cual figura Sra. Fatima Al Sairafi.

La [Autoridad de Exposiciones y Turismo de Baréin](#) (BTEA) se estableció en 2015, en virtud del Real Decreto n.º 76 del año 2015, emitido por Su Majestad el Rey Hamad bin Isa Al Khalifa de Bahréin.

El sector del turismo tiene como objetivo atraer eventos internacionales destacados que atraigan a un gran número de turistas y fortalezcan la posición de Baréin como una importante atracción turística tanto a nivel regional como internacional. La BTEA también aspira a impulsar la contribución del sector turístico a la economía nacional, en línea con la visión económica de Baréin 2030 y hacia el logro de los objetivos de la Junta de Desarrollo Económico.

Catar

6

Es una monarquía hereditaria que se define formalmente como constitucional, con un poder judicial independiente.

El Emir del país está asesorado por el Consejo de Ministros y por el consejo consultivo, denominado Majlis Al-Shura, donde se adoptan decisiones que el Consejo de Ministros debe tener en cuenta. El Consejo de Ministros está formado por 15 miembros. No tiene ninguno dedicado al turismo. El turismo es gestionado por la "Catar Tourism Authority" que busca posicionar al país como un centro internacional de arte.

Badr Mohammed Al Meer es el CEO del grupo de Qatar Airways, mientras que el presidente de Qatar Tourism es Saad bin Ali Al Kharji.

[Qatar Tourism](#) es la oficina de turismo de Catar. Dado que el sector turístico es único por su dependencia de muchos sectores auxiliares para tener éxito, la reestructuración del sector turístico aprobada por el gobierno ayudó a consolidar y centrar los esfuerzos de todas las partes interesadas.

Emiratos Árabes Unidos

Los Emiratos Árabes Unidos es una federación de siete Emiratos, formada en 1971. Cada emirato cuenta con amplias competencias tanto en el ámbito social como en el económico y con un amplio grado de autonomía política.



El Consejo de Ministros está integrado por 22 representantes de departamentos ministeriales, dos de ellos con categoría de vicepresidente y nueve con categoría de ministro de estado. Del turismo se ocupa el departamento de Economía y Turismo regido por Abdullah Bin Touq Al Marri. Cada emirato tiene una autoridad turística constituida que se encarga de esta materia y de alguna otra más o menos afín: comercio, cultura y transporte.

El Departamento de Economía y Turismo es la principal autoridad para la supervisión y el desarrollo de los sectores económico y turístico de Emiratos Árabes Unidos. Cada emirato cuenta con una oficina de turismo: [Visit Dubai](#), [Visit Abu Dhabi](#), [Visit Sharjah](#), [Visit Umm Al Quain](#), [Visit Ras Al Khaima](#) y [Visit Ajman](#).

Kuwait

Kuwait es un emirato constitucional regido por la dinastía Al-Sabah desde el siglo XVIII. Puede definirse como semidemocrático y su constitución data de 1962.

7

El emir o jeque es el jefe de Estado, quien representa al poder ejecutivo. El poder ejecutivo lo ostenta el Consejo de Ministros con el emir como su cabeza. Hay un total de 15 ministros, Turismo no cuenta con ningún ministerio propio, pero esta englobado dentro del Ministerio de Información y Cultura, con el Sr Abdul Rahman Badah Al-Mutairi al frente.

Desde el 10 de Mayo el parlamento se encuentra “disuelto” por el Emir por un periodo de “4 años”.

Omán

El Sultanato de Omán es una monarquía absoluta en forma de sultanato hereditario en el que el sultán gobierna por decreto ayudado por un consejo de gobierno. El gobierno está formado por 27 miembros, incluido el primer ministro. Turismo tiene su propio ministerio, liderado por Ahmad Bin Nasser Al Mahrizi.

Omán cuenta con el [Ministerio de Patrimonio y Turismo](#) y su oficina de turismo, [Visit Oman](#), la cual ejerce como portal de reservas de viajes del Sultanato de Omán para socios comerciales. Conecta el comercio de viajes de todo el mundo con los proveedores turísticos de Omán. Esto facilita a los agentes de viajes de todo el mundo encontrar las experiencias en Omán que buscan y a los proveedores turísticos de Omán

mostrar su oferta en todo el mundo. En definitiva, promueven activamente el turismo hacia el país.

MARCO SOCIODEMOGRÁFICO

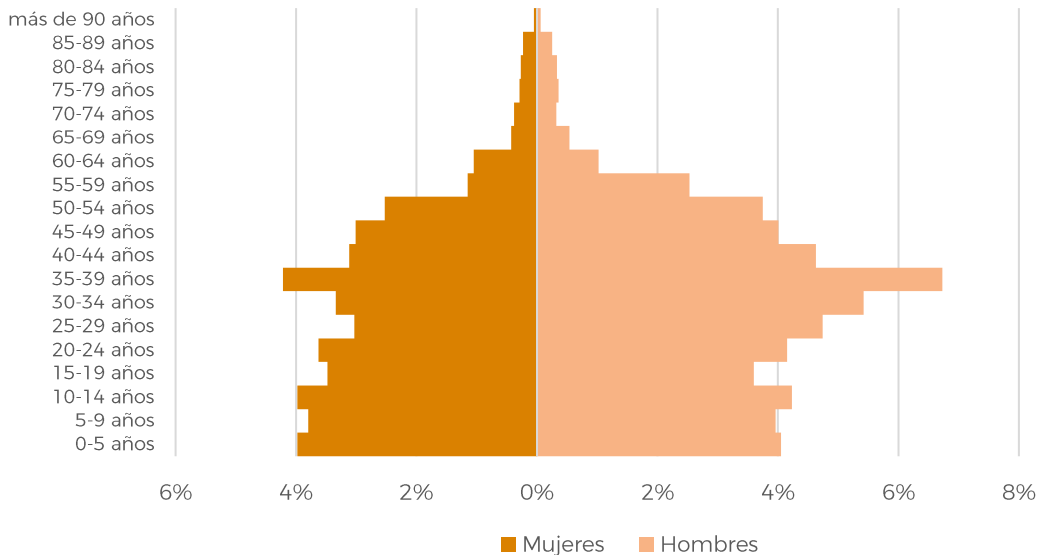
Población total y tasa de crecimiento. Distribución de la población por edad

Arabia Saudí

Se estima que, en el año en curso, 2024, el país tiene un total de 36.544.431 habitantes de los cuales un 38,3 % serían no nacionales. Además, hay que tener en cuenta la existencia de un importante número de inmigrantes ilegales no censados. El 85% de la población de Arabia Saudí vive en zonas urbanas. La capital, Riad, es la ciudad más grande, con una población de 7.682.000, y la segunda ciudad más grande es Yeda, con 4.863.000 ciudadanos. Entre el 85% y el 90% de la población es suní. (Fuente: CIA. World Fact Book, 31 de mayo 2024).

8

PIRÁMIDE DE POBLACIÓN ARABIA SAUDÍ 2024



Fuente: CIA. World Fact Book, 31 de mayo 2024 (estimación 2024).

VISION GENERAL DEL PAÍS

GOLFO PÉRSICO 2024

La tasa actual de crecimiento de la población de Arabia Saudí es del 1,68%. Es probable que la tasa de crecimiento de la población de Arabia Saudí disminuya a 1,09 para el año 2030, y caiga aún más a 0,277 durante los próximos 30 años, hasta el año 2060. La tasa de fertilidad en Arabia Saudí es de 1,87 nacimientos por mujer, que está por debajo de la tasa de reemplazo de la población de 2,1 nacimientos por mujer. Sin embargo, la tasa de fertilidad ha estado disminuyendo cada año y eventualmente contribuirá a la desaceleración y luego al estancamiento del crecimiento de la población de Arabia Saudí. Según las proyecciones actuales, la población alcanzará su punto máximo en 2060 con 45,35 millones de personas y comenzará a disminuir lentamente después de 2061. (Fuente: World Population Review, mayo 2024).

La mayor parte de la población de Arabia Saudí se concentra en la capital y en las ciudades costeras debido al desarrollo económico, industrial y urbanístico. El 85% de la población de Arabia Saudí vive en áreas urbanas, lo que significa que hay varias ciudades importantes. La capital, Riad, es la más grande con una población de 7.682.000, y la segunda ciudad más grande es Yeda con 4.863.000 habitantes. La ciudad sagrada de La Meca, así como Medina, tienen poblaciones de más de dos y un millón de personas respectivamente.

Damman y Khobar forman una conurbación. La industria petrolera se encuentra en la zona.

Arabia Saudí. Principales núcleos de población (.000)	
Riad	7.682
Yeda	4.863
Meca	2.150
Medina	1.300
Sultanah	947
Dammam	769
Ta'if	531
Tabuk	455
Al Kharj	425
Buraydah	391

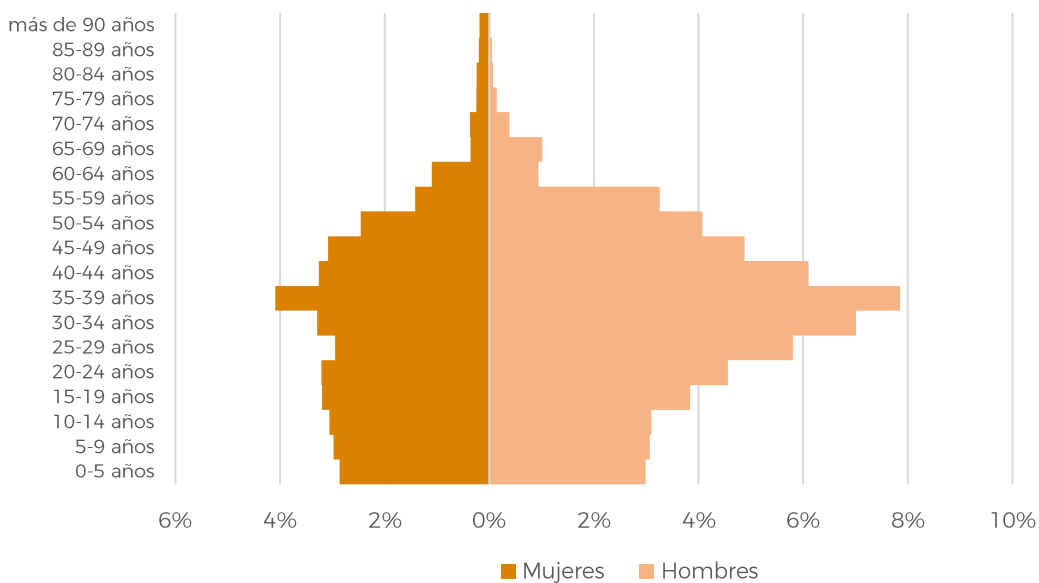
Fuente: World Population Review, mayo 2024

(mapa concentración población Anexo 1)

Baréin

Tiene una población de 1.566.888 habitantes, pero sólo el 47,4% son bareinís, el resto son extranjeros. Entre los expatriados, el 43,4% son asiáticos. La mayor parte de la población del país está concentrada en la zona urbana de la capital, Manama, con una población de 709.000 habitantes. El 89,90% de la población de Baréin vive en zonas urbanas. La tasa de crecimiento de la población es de un 0,82% y la tasa de urbanización de un 1,99% al año. (Fuente: CIA. World Fact Book, 26 mayo 2024)

PIRÁMIDE DE POBLACIÓN BARÉIN 2024



10

(Fuente: CIA. World Fact Book, 26 mayo 2024)

Baréin está densamente poblado, con 1.627 personas por kilómetro cuadrado, lo que ocupa el séptimo lugar en el mundo. Baréin es el cuarto estado soberano más densamente poblado del mundo. Los únicos estados soberanos que tienen una mayor densidad son las ciudades-estado. La ciudad más grande de Baréin, y también su capital, es Manama. Manama tiene una población de alrededor de 709.000 personas y es un importante centro de comercio y negocios dentro del golfo Pérsico. Actualmente, el 89% de la población está urbanizada.

VISION GENERAL DEL PAÍS

GOLFO PÉRSICO 2024

Baréin. Principales núcleos de población (.000)	
Manama	709
Al Muharraq	97
Ar Rifa'	80
Dar Kulayb	65
Madinat Hamad	53
Madinat 'Isa	38
Sitrah	38
Jidd Hafs	32
Al Hadd	13

Fuente: World Population Review, junio 2024

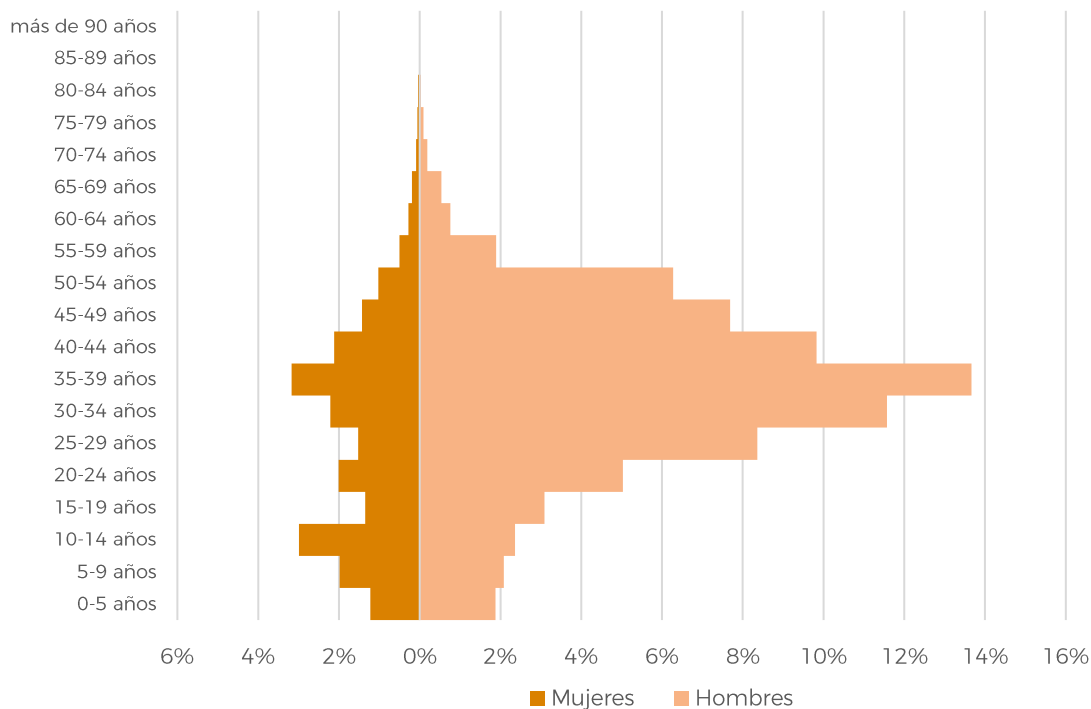
(mapa concentración población Anexo 1)

Catar

11

La población actual de Catar, según el CIA World Fact Book de 12 de mayo 2024, es de 2.552.088 personas, con una tasa de crecimiento de 0,71%.

PIRÁMIDE DE POBLACIÓN CATAR 2024



Fuente: CIA World Fact Book de 7 junio 2023



VISION GENERAL DEL PAÍS

GOLFO PÉRSICO 2024

La población nacional cataní no llega al 12% del total, mientras que los árabes de otras nacionalidades llegarían al 13%, los nacionales indios al 24%, los nepalís al 16%, los filipinos al 11% y los bangladesís y esrilanqueses a un 5% cada uno. Hay algo más 250.000 filipinos en el país, lo que los convierte en el tercer grupo más grande de expatriados. Debido a la gran afluencia de trabajadores varones, las mujeres representan menos del 25% de la población. (Fuente: World Population Review, mayo 2024)

El 99,4% de la población vive en zona urbana que incluye, principalmente, a Doha (la capital política del Estado) y su principal suburbio, Al-Rayyan. Doha es la ciudad más grande de Catar, con 658.000 personas que la reclaman como su hogar.

Catar. Principales núcleos de población (.000)

Doha	658
Al Rayyan	798
Umm Salal Muhammad	29
Al Wakrah	26
Al Khawr	19
Ash Shihaniyah	8
Dukhah	7
Musay id	6
Madinat ash Shamal	5
Al Wukayr	5

Fuente: World Population Review, mayo 2024

(mapa concentración población Anexo 1)

Emiratos Árabes Unidos

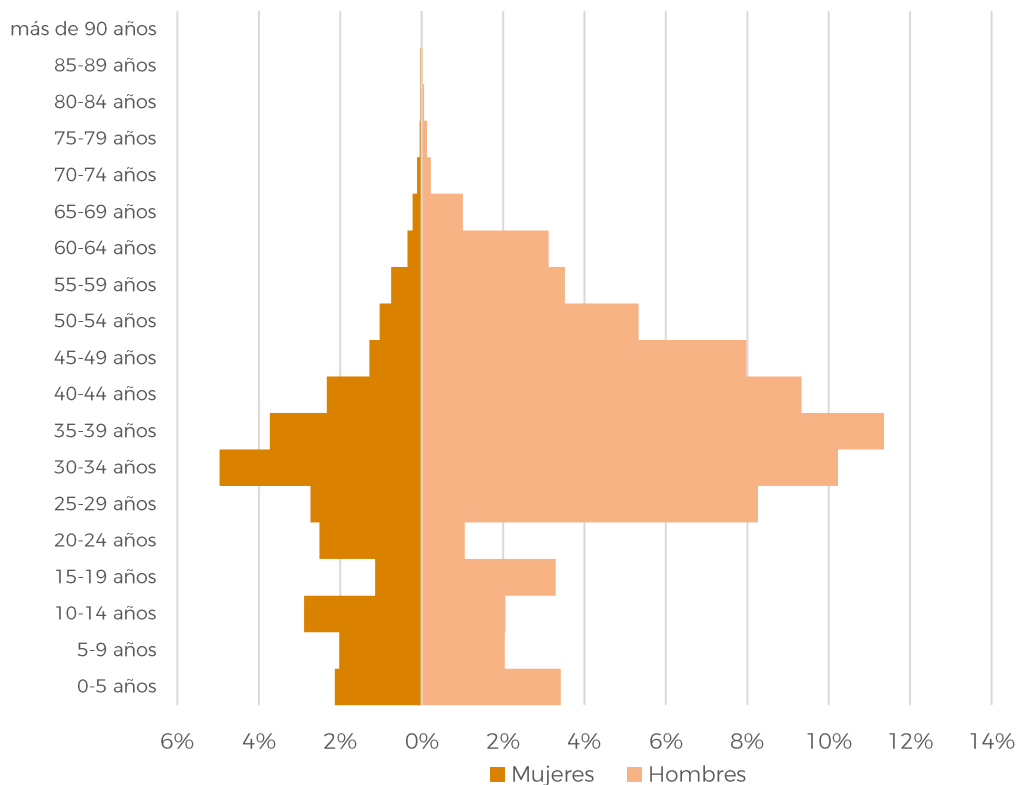
Después de crecer en más de 5 millones de personas entre 2000 y 2010, el crecimiento de la población en los Emiratos Árabes Unidos se ha desacelerado significativamente. La población actualmente es de 10.032.213 millones de personas, y se prevé que continúe creciendo hasta 2033, cuando alcanzará su punto máximo en 10,71 millones de personas. Después se espera que la población disminuya muy lentamente y se estabilice, terminando el siglo XXI con alrededor de 9,03 millones de personas. En lo que respecta al número de inmigrantes, Emiratos Árabes Unidos es de los que presenta más porcentaje de expatriados, siendo estos un 87,9% del total. El 60% de la población extranjera está compuesta por personas provenientes de India, Bangladesh y Pakistán.

Entre 2000 y 2010, la población creció entre un 5,35% y un 13,26% anual. Actualmente se ha producido una desaceleración del crecimiento, ya que la población crece al 0,58%. La tasa de fertilidad de los Emiratos Árabes Unidos es relativamente baja, con 1,61 nacimientos por mujer, muy parecida a la de los países europeos y por debajo del umbral de reemplazo generacional (2,1).

La tasa de fertilidad en los Emiratos Árabes Unidos está cayendo rápidamente, lo que preocupa al gobierno. Este ha adoptado políticas para evitarlo, como ayudar económicamente a los jóvenes casados para fomentar la maternidad entre sus ciudadanos. La edad media es de 35,8 años para 2024, pero se puede esperar que aumente si la tasa de fertilidad no lo hace. (Fuente: World Population Review, mayo 2024).

PIRÁMIDE DE POBLACIÓN EMIRATOS ÁRABES UNIDOS 2024

13



Fuente: CIA. World Fact Book, Mayo 2024

Emiratos Árabes Unidos. Principales núcleos de población (.000)	
Dubái	3.008
Sharjah	1.831
Abu Dhabi	1.567
Al Ain	409
Ajman	226
Ras al-Khaimah	115
Al Fujairah	81

Fuente: World Population Review, mayo 2024

(mapa concentración población Anexo 1)

La población urbana es del 87,8% del total. La mayor concentración de población urbana la tiene el Emirato de Dubái seguido de Sharjah y el tercero es la capital Abu Dhabi. La densidad de la población actual es de 114 individuos por kilómetro cuadrado. Los tres emiratos más grandes: Abu Dhabi, Dubai y Sharjah, albergan casi el 85% de la población.

14

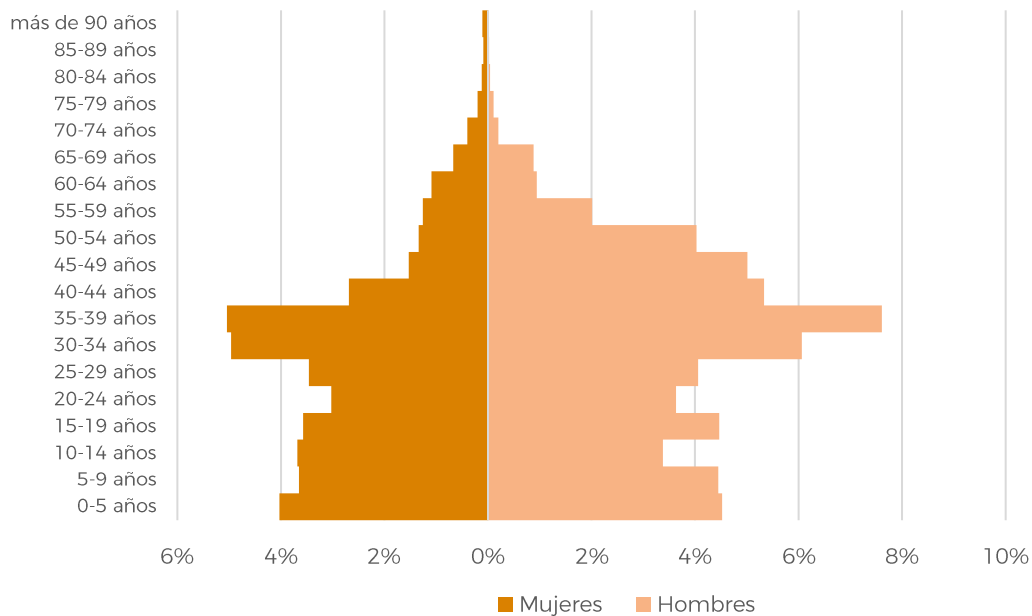
Al Ain es la cuarta ciudad más grande de Emiratos Árabes Unidos, y forma parte del emirato de Abu Dhabi. Tiene 409.733 habitantes. Aparte de la ciudad principal, hay 20 asentamientos que se rigen por el ayuntamiento de la región. La mayoría de ellos se estima que tienen poblaciones de no más de 10.000 habitantes.

Kuwait

La población actual del país es de 4.349.380 personas. Actualmente, Kuwait tiene una tasa de crecimiento demográfico anual del 1,10%, aunque su crecimiento demográfico sigue siendo difícil de rastrear y fluctúa. Si las tendencias continúan, se espera que Kuwait tenga una población de 5,9 millones para 2050. Es uno de los países más jóvenes de la zona, con una edad media de 30,3 años. A su vez, cuenta con una tasa de fertilidad de 2,21, por encima de la tasa necesaria para el reemplazo generacional.

Los expatriados representan alrededor del 70% de la población de Kuwait, incluidos 1,1 millones de expatriados árabes y 1,4 millones de expatriados asiáticos. El gobierno de Kuwait rara vez otorga la ciudadanía a los extranjeros para mantener el *statu quo*. La población de Kuwait es difícil de estimar dada la cantidad de no nacionales, y los resultados preliminares del censo de 2011 mostraron una población de 3,1 millones, incluidos 1,1 millones de ciudadanos y 2,0 millones de no nacionales. (Fuente: World Population Review, mayo 2024).

PIRÁMIDE DE POBLACIÓN KUWAIT 2024



15

Fuente: CIA. World Fact Book, Mayo 2024

Prácticamente el 100% de la población de Kuwait vive en zonas urbanas, y aproximadamente el 83% de la población total reside en la capital, la ciudad de Kuwait. Las mayores ciudades son Kuwait y Jahrah (a unos 30 minutos en coche al noroeste de la capital). Las principales áreas residenciales y administrativas son As Salimiya y Hawalli. La principal área industrial es Shuwaikh, que se encuentra dentro de la provincia de Al Asimah.

Kuwait. Principales núcleos de población (.000)	
Al Hamadi	637
Hawali	164
As Salimiyah	148
Sabah as Salim	139
Al Farwaniyah	87
Al Fahahil	68

Fuente: World Population Review, mayo 2024

(mapa concentración población Anexo 1)

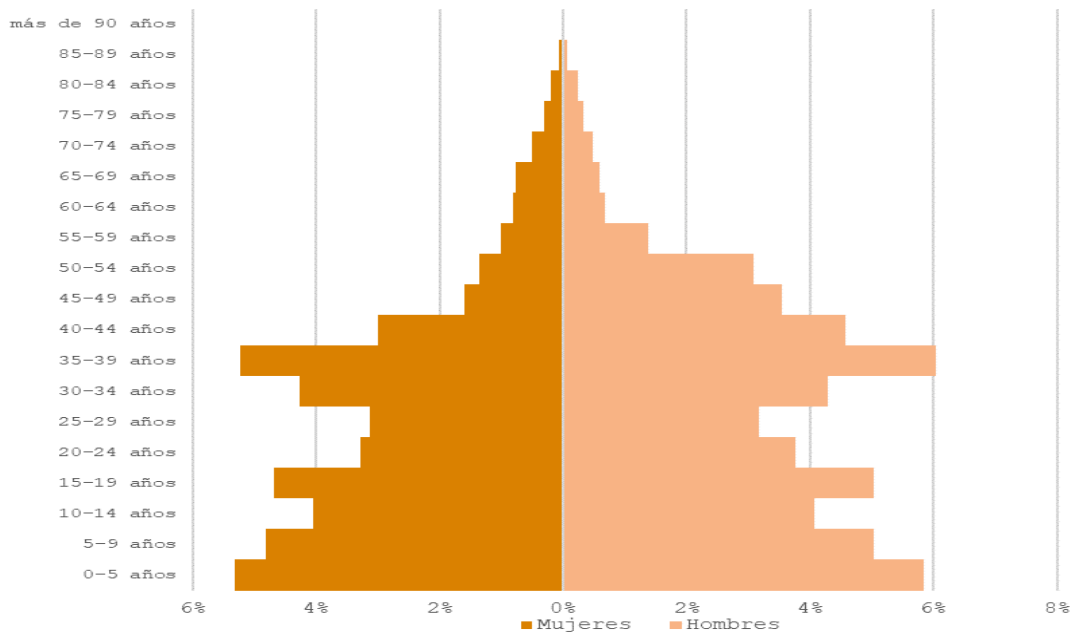


Omán

La población actual es de 4.704.029 habitantes. Omán experimentó durante los últimos años el crecimiento demográfico más rápido en al menos cincuenta años, aunque después de la pandemia este crecimiento ha decelerado y se encuentra en 1,75%. Solo de 2012 a 2013, Omán agregó más de 227.000 personas. Este crecimiento se ha atribuido a un aumento en la tasa de natalidad y una disminución en las muertes, en parte debido a la mejora del sistema de salud.

La tasa de crecimiento anual en Omán ha sido extremadamente alta en los últimos años debido a la gran afluencia de inmigrantes. Así pues, los extranjeros corresponden a prácticamente la mitad de la población del país. Los trabajadores expatriados se distribuyen de manera bastante uniforme entre los indios y los bangladesíes. La mayoría de estas personas se mudaron al área debido a un aumento en los megaproyectos de infraestructura que están ocurriendo en Omán y que requieren grandes cantidades de mano de obra. A partir de 2019, la tasa de crecimiento anual en Omán fue del 3,56%, frente al 4,18% en 2018. La tasa de natalidad en Omán está bastante a la par con el resto del mundo, con 2,67 niños nacidos por mujer promedio. (Fuente: World Population Review, mayo 2024.)

16



Fuente: CIA. World Fact Book, Mayo 2024

Oman. Principales núcleos de población (.000)	
Mascate	798
As Seeb Al Jadidah	240
Salalah	165
Bawshar	160
Al Sohar	108
As Suwayq	107
Ibri	102
Saham	89
Barka'	82
Rustaq	79

Fuente: World Population Review, Mayo 2024

(mapa concentración población Anexo 1)

17

Casi el 50% de la población vive en Mascate y la llanura costera de Batinah, al noroeste de Mascate, mientras que 200.000 viven en la región sur. También hay 30.000 personas en la remota península de Musandam. El 88,4% de la población de Omán vive en un área urbana y hay muchas ciudades entre las que se distribuyen estos números. La ciudad y capital más grande es Mascate, con una población de alrededor de 800.000 habitantes. Mascate se encuentra a lo largo de la costa del país y sirve como el principal centro comercial. El área metropolitana más grande de Mascate alberga 1,65 millones de personas. Le siguen As Sib al Jadidah (240.000) y Salalah (165.000). Otras ciudades notables con poblaciones de más de 100.000 incluyen Bawshar, Al Sohar, As Suwayq e 'Ibri.

Distribución de la población por edad 2050

Si analizamos los datos de World Population review, podemos ver que para 2050 está previsto que los países del golfo cuenten con la siguiente población:

- Omán 6,3 millones
- E.A.U 11,4 millones
- Arabia Saudí 48,4 millones
- Kuwait 5,2 millones
- Bahrein 1,8 millones
- Qatar 3,4 millones

VISION GENERAL DEL PAÍS

GOLFO PÉRSICO 2024

En general podemos observar como todos los países del Golfo van a seguir creciendo en población, por lo menos hasta 2050, ya que sus tasas de fertilidad aun no son tan bajas como las de países europeos, y también gracias a la inmigración.

Distribución de la población por territorio

Los mapas de los distintos países que conforman el Golfo Pérsico figuran en el anexo. En este se puede ver como todos los países cuentan con poblaciones muy concentradas en puntos específicos, esto es debido a que se encuentran en zonas desérticas, y el interior de muchos de estos ofrece condiciones inhóspitas para la vida. Un ejemplo a resaltar es por ejemplo Emiratos Árabes Unidos, donde la gran mayoría de la población se concentra en las zonas costeras.

Distribución de la población por niveles de formación/educación reglada

18

Variación interanual del PIB			
	Gasto/PIB Educacion	Tasa Alfabetización	Años de escolarización
Arabia Saudí	7,80%	97,6%	17
Baréin	2,20%	97,5%	16
Catar	3,20%	93,5%	13
Emiratos Árabes Unidos	3,90%	98,1%	16
Kuwait	6,60%	96,5%	15
Omán	5,40%	95,7%	15

Fuente: Cia World Factbook 2024

Desarrollo humano

Es reseñable el bajo índice de desarrollo humano en estos países respecto de su alto nivel de renta. No hay disponibles indicadores de desigualdad, tales como el Índice de Gini o el de Desigualdad Humana que podrían darnos una aproximación de la riqueza real de la que dispone el habitante medio en estos países, más allá de la renta per cápita.



VISION GENERAL DEL PAÍS

GOLFO PÉRSICO 2024

19

Indicadores sociales					
		2010	2018	2024	Posición Intern.
España	IDH	0,872	0,905	0,911	27
	RPC \$ (ppc)	36.844	40.419	40.043	
Arabia Saudí	IDH	0,809	0,854	0,875	40
	RPC \$ (ppc)	44.723	48.094	50.620	
Baréin	IDH	0,800	0,852	0,888	34
	RPC \$ (ppc)	40.353	43.671	39.497	
Catar	IDH	0,834	0,845	0,875	40
	RPC \$ (ppc)	91.652	94.265	95.944	
EAU	IDH	0,820	0,889	0,937	17
	RPC \$ (ppc)	54.911	67.195	74.104	
Kuwait	IDH	0,788	0,807	0,847	49
	RPC \$ (ppc)	65.119	59.333	56.729	
Omán	IDH	0,782	0,813	0,819	59
	RPC \$ (ppc)	33.452	26.593	32.967	

Fuente: [UNDP Human Development Report 2023 https://hdr.undp.org/data-center/human-development-index#/indicies/HDI](https://hdr.undp.org/data-center/human-development-index#/indicies/HDI)

Durante los últimos años, se puede observar como estos han mejorado sus niveles de desarrollo y sus posiciones en el Índice de desarrollo humano. Ambos indicadores tanto el de IDH como el de RPC han mejorado, impulsando sus posiciones en los rankings, y por primera vez E.A.U ha sobrepasado a España en el ranking IDH, manteniendo España la misma posición que en los anteriores años, la 27.



Penetración de Internet

Arabia Saudí

Había 36,84 millones de usuarios de Internet en Arabia Saudí a comienzos de 2024. La tasa de penetración de Internet de Arabia Saudí se situó en el 99% de la población en abril de 2024. El análisis de Kepios indica que los usuarios de Internet en Arabia Saudí crecieron en 527 mil (+1,4 %) entre 2023 y 2024.

Había 35,10 millones de usuarios de redes sociales en Arabia Saudí en enero de 2024. La cantidad de usuarios de redes sociales en Arabia Saudí a principios de 2024 era equivalente al 94,3% de la población total. El análisis de Kepios revela que un total de 95,3% del total de los usuarios de internet usaron por lo menos una red social.

20

Los datos publicados en los recursos publicitarios de Meta indican que Facebook tenía 14,60 millones de usuarios en Arabia Saudí a principios de 2024. El alcance de los anuncios de Facebook en Arabia Saudí fue equivalente al 39,2 % de la base de usuarios de Internet local (independientemente de la edad) en enero de 2024.

Las actualizaciones de los recursos publicitarios de Google indican que YouTube tenía 28,30 millones de usuarios en Arabia Saudí a principios de 2024. Los anuncios de YouTube alcanzaron el 76,8% de la base total de usuarios de Internet de Arabia Saudí (independientemente de la edad) en enero de 2024.

Las cifras publicadas en las herramientas publicitarias de Meta indican que Instagram tenía 16,30 millones de usuarios en Arabia Saudí a principios de 2024. El alcance de los anuncios de Instagram en Arabia Saudí a principios de 2024 equivalía al 44,2% de la base de usuarios de Internet local (independientemente de la edad).

Las cifras publicadas en los recursos publicitarios de ByteDance indican que TikTok tenía 35,10 millones de usuarios mayores de 18 años en Arabia Saudí a principios de 2024. El alcance de los anuncios de TikTok en Arabia Saudí fue equivalente al 135% de la base de usuarios de Internet local a principios de año (independientemente de la edad).

Las cifras publicadas en los recursos publicitarios de Twitter indican que Twitter tenía 16,84 millones de usuarios en Arabia Saudí a principios de 2024. El alcance de los

anuncios de Twitter en Arabia Saudí equivalía al 45,7% de la base de usuarios de Internet local (independientemente de la edad) a principios de año.

Fuente: [Data Reportal, Arabia Saudí](#)

Baréin

Había 1,48 millones de usuarios de Internet en Bahréin en enero de 2024. La tasa de penetración de Internet de Bahréin se situó en el 99% de la población total a principios de 2023. El análisis de Kepios indica que los usuarios de Internet en Bahréin aumentaron en 13 mil (+0,9%) entre 2023 y 2024.

Había 1,45 millones de usuarios de redes sociales en Bahréin en enero de 2024. La cantidad de usuarios de redes sociales en Bahréin a principios de 2024 era equivalente al 97,2% de la población total.

Los datos publicados en los recursos publicitarios de Meta indican que Facebook tenía 795,4 mil usuarios en Bahréin a principios de 2024. Las cifras publicadas en las propias herramientas de Meta indican que el alcance publicitario potencial de Facebook en Bahréin aumentó en 119 mil (+17,6%) entre 2023 y 2024.

Las actualizaciones de los recursos publicitarios de Google indican que YouTube tenía 1,45 millones de usuarios en Bahréin a principios de 2024. Esta cifra significa que el alcance de anuncios de YouTube en 2024 fue equivalente al 98,2% de la base total de usuarios de Internet de Bahréin en enero de 2024.

Los números publicados en las herramientas publicitarias de Meta indican que Instagram tenía 1,10 millones de usuarios en Bahréin a principios de 2024. Sin embargo, Instagram restringe el uso de su plataforma a mayores de 13 años, por lo que es útil saber que el 88,9% de la audiencia "elegible" en Bahréin utiliza Instagram en 2023.

Las cifras publicadas en los recursos publicitarios de ByteDance indican que TikTok tenía 1,18 mill usuarios de 18 años o más en Bahréin a principios de 2024.

Las cifras publicadas en los recursos publicitarios de Twitter indican que la plataforma tenía 567,1 mil usuarios en Baréin a principios de 2024. Se debe señalar que Twitter restringe el uso de su plataforma a mayores de 13 años, por lo que estas cifras sugieren que el 45,8 por ciento de la audiencia "elegible" en Bahréin utiliza Twitter en 2023.

Fuente: [Data Reportal, Bárein](#)

Catar

Había 2,70 millones de usuarios de Internet en Catar en enero de 2023. El número de usuarios de Internet en Catar aumentó en 21 mil (+0,8%) entre 2023 y 2024. La penetración de Internet en Catar se situó en el 99,0% en enero de 2024.

Había 2,60 millones de usuarios de redes sociales en Catar en enero de 2024. La cantidad de usuarios de redes sociales en Catar fue equivalente al 95,2% de la población total en enero de 2023.

Los datos publicados en los recursos publicitarios de Meta indican que Facebook tenía 2,40 millones de usuarios en Qatar a principios de 2024.

El alcance publicitario de Facebook en Qatar equivalía al 88,0% de la población total a principios de 2024. Sin embargo, Facebook restringe el uso de su plataforma a mayores de 13 años, por lo que cabe destacar que el 102% de la audiencia "elegible" en Qatar utiliza Facebook en 2024.

22

Las actualizaciones de los recursos publicitarios de Google indican que YouTube tenía 2,57 millones de usuarios en Qatar a principios de 2024. En ese momento, el 22,2% de la audiencia de anuncios de YouTube en Qatar eran mujeres, mientras que el 77,8% eran hombres.

Las cifras publicadas en las herramientas de publicidad de Meta indican que Instagram tenía 1,65 millones de usuarios en Qatar a principios de 2024. Sin embargo, Instagram restringe el uso de su plataforma a mayores de 13 años, por lo que el 70,0% de la audiencia "elegible" en Catar utiliza Instagram en 2024. A principios de 2024, el 35,9% de la audiencia de anuncios de Instagram en Qatar eran mujeres, mientras que el 64,1% eran hombres.

Los datos publicados en las herramientas de planificación publicitaria propias de ByteDance muestran que el alcance publicitario potencial de TikTok en Qatar aumentó en 456 mil (+21,3%) entre el inicio de 2023 y principios de 2024. Mientras tanto, las cifras indican que el alcance potencial de los anuncios en TikTok en Qatar decreció en 248 mil (-23,6%) entre octubre de 2023 y enero de 2024.

Las cifras publicadas en los recursos publicitarios de Twitter indican que Twitter tenía 802 mil usuarios en Qatar a principios de 2024. Es importante señalar que Twitter restringe el uso de su plataforma a mayores de 13 años, por lo que estas cifras sugieren

que el 34,0% de la audiencia "elegible" en Qatar utiliza Twitter en 2024. A principios de 2024, los propios datos de la empresa indicaban que el 28,6 por ciento de la audiencia publicitaria de Twitter en Qatar eran mujeres, mientras que el 71,4 por ciento eran hombres.

Fuente: [Data Reportal, Catar](#)

Emiratos árabes Unidos

Había 9,46 millones de usuarios de Internet en los Emiratos Árabes Unidos en enero de 2024. La tasa de penetración de Internet de los Emiratos Árabes Unidos se situó en el 99,0% de la población total a principios de 2023. El análisis de Kepios indica que los usuarios de Internet en los Emiratos Árabes Unidos aumentaron en 75.000 (+0,8%) entre 2023 y 2024.

Había 10,73 millones de usuarios de redes sociales en los Emiratos Árabes Unidos en enero de 2024. La cantidad de usuarios de redes sociales en los Emiratos Árabes Unidos a principios de 2024 era equivalente al 112% de la población total. En ese momento, el 39,6% de los usuarios de las redes sociales de los Emiratos Árabes Unidos eran mujeres, mientras que el 60,4% eran hombres.

Los datos publicados en los recursos publicitarios de Meta indican que Facebook tenía 9,10 millones de usuarios en los Emiratos Árabes Unidos a principios de 2023. Facebook restringe el uso de su plataforma a personas mayores de 13 años, por lo que también vale la pena destacar que el 110% de la audiencia "elegible" en los Emiratos Árabes Unidos usa Facebook en 2024. Para un contexto adicional, el alcance de los anuncios de Facebook en los Emiratos Árabes Unidos fue equivalente al 95,2 % de la base de usuarios de Internet local (independientemente de la edad) en enero de 2024.

Las actualizaciones de los recursos publicitarios de Google indican que YouTube tenía 8,82 millones de usuarios en los Emiratos Árabes Unidos a principios de 2023. Los anuncios de YouTube alcanzaron el 92,3% de la base total de usuarios de Internet de los Emiratos Árabes Unidos (independientemente de la edad) en enero de 2024.

Las cifras publicadas en las herramientas publicitarias de Meta indican que Instagram tenía 7,00 millones de usuarios en los Emiratos Árabes Unidos a principios de 2024. El alcance de los anuncios de Instagram en el Emiratos Árabes Unidos a principios de 2023 era equivalente al 73,3% de la base de usuarios de Internet local (independientemente de la edad).

Las cifras publicadas en los recursos publicitarios de ByteDance indican que TikTok tenía 10,73 millones de usuarios mayores de 18 años en los Emiratos Árabes Unidos a principios de 2024. El alcance de los anuncios de TikTok en los Emiratos Árabes Unidos equivalía al 136% de la base de usuarios de Internet local a principios de 2024. año de todos los adultos mayores de 18 años de los EAU a principios de 2024.

Las cifras publicadas en los recursos publicitarios de Twitter indican que Twitter tenía 3,13 millones de usuarios en los Emiratos Árabes Unidos a principios de 2024. El alcance de los anuncios de Twitter en los Emiratos Árabes Unidos equivalía al 32,7 % de la base de usuarios de Internet local (independientemente de la edad) a principios de año.

Fuente: [Data Reportal, Emiratos Árabes Unidos](#)

Kuwait

24

Había 4,29 millones de usuarios de Internet en Kuwait en enero de 2024. La tasa de penetración de Internet de Kuwait se situó en el 99,0% de la población total a principios de 2023. El análisis de Kepios indica que los usuarios de Internet en Kuwait aumentaron en 40.000 (+0,9%) entre 2023 y 2024.

Había 4,15 millones de usuarios de redes sociales en Kuwait en enero de 2024. La cantidad de usuarios de redes sociales en Kuwait a principios de 2024 era equivalente al 95,9 % de la población total.

Los datos publicados en los recursos publicitarios de Meta indican que Facebook tenía 2,40 millones de usuarios en Kuwait a principios de 2024. El alcance de los anuncios de Facebook en Kuwait equivalía al 56% de la base de usuarios de Internet local (independientemente de la edad) en enero de 2024.

Las actualizaciones de los recursos publicitarios de Google indican que YouTube tenía 3,46 millones de usuarios en Kuwait a principios de 2024. Los anuncios de YouTube alcanzaron el 80,7% de la base total de usuarios de Internet de Kuwait (independientemente de la edad) en enero de 2024.

Las cifras publicadas en las herramientas publicitarias de Meta indican que Instagram tenía 2,80 millones de usuarios en Kuwait a principios de 2024. El alcance de los anuncios de Instagram en Kuwait a principios de 2024 equivalía al 65,3% de la base de usuarios de Internet local (independientemente de la edad).

Las cifras publicadas en los recursos publicitarios de ByteDance indican que TikTok tenía 4,15 millones de usuarios mayores de 18 en Kuwait a principios de 2024. El alcance de los anuncios de TikTok en Kuwait equivalía al 96,9% de la base de usuarios de Internet local a principios de año, independientemente de la edad.

Las cifras publicadas en los recursos publicitarios de Twitter indican que Twitter tenía 1,69 millones de usuarios en Kuwait a principios de 2024. El alcance de los anuncios de Twitter en Kuwait equivalía al 39,5% de la base de usuarios de Internet local (independientemente de la edad) a principios de año.

Fuente: [Data Reportal, Kuwait](#)

Omán

Había 4,58 millones de usuarios de Internet en Omán en enero de 2024. El número de usuarios de Internet en Omán creció en 69 mil (+1,5%) entre 2023 y 2024. La penetración de Internet en Omán se situó en el 97,8% en enero de 2024.

Había 3,97 millones de usuarios de redes sociales en Omán en enero de 2023. El número de usuarios de redes sociales en Omán equivalía al 84,8% de la población total en enero de 2024.

Los datos publicados en los recursos publicitarios de Meta indican que Facebook tenía 1,70 millones de usuarios en Omán a principios de 2024. Las cifras publicadas en las propias herramientas de Meta indican que el alcance publicitario potencial de Facebook en Omán aumentó en 50 mil (+3 por ciento) entre 2023 y 2024.

Las actualizaciones de los recursos publicitarios de Google indican que YouTube tenía 3,97 millones de usuarios en Omán a principios de 2024. Los anuncios de YouTube llegaron al 86,7% de la base total de usuarios de Internet de Omán (independientemente de la edad) en enero de 2024.

Las cifras publicadas en las herramientas de publicidad de Meta indican que Instagram tenía 2,40 millones de usuarios en Omán a principios de 2024. El alcance publicitario de Instagram en Omán a principios de 2024 equivalía al 52,4% de la base local de usuarios de Internet (independientemente de la edad).

Las cifras publicadas en los recursos publicitarios de ByteDance indican que TikTok tenía 1,94 millones de usuarios mayores de 18 años en Omán a principios de 2024. Las

cifras de ByteDance indican que los anuncios de TikTok llegaron al 59,4% de todos los adultos mayores de 18 años en Omán a principios de 2024.

Las cifras publicadas en los recursos publicitarios de Twitter indican que Twitter tenía 1,04 mill usuarios en Omán a principios de 2024. Twitter restringe el uso de su plataforma a mayores de 13 años, por lo que estas cifras sugieren que el 29,3% de la audiencia "elegible" en Omán utiliza Twitter en 2024.

Fuente: [Data Reportal, Omán](#)

En general se puede apreciar como todos los países del golfo poseen altas tasas de penetración de internet. Además, al ser poblaciones jóvenes, el uso de este tipo de dispositivos se encuentra muy extendido entre la población,

Idiomas, segundos idiomas, religiones y etnias mayoritarias

26

Arabia Saudí

Tiene un 90% de población árabe y un 10% de población afroasiática. El 85-90% de los ciudadanos son musulmanes sunitas y el 10-12% son musulmanes chiítas. Otras religiones incluyen la ortodoxa oriental, la protestante, la católica romana, la judía, la hindú, la budista y la sikh.

A pesar de tener una gran comunidad de expatriados de diversas religiones (más del 30% de la población), la mayoría de las formas de expresión religiosa pública que no concuerdan con la interpretación del islam sunita están restringidas; a los no musulmanes no se les permite tener ciudadanía saudí y no se permiten lugares de culto no musulmanes. (Fuente: [CIA - World Factbook, mayo 2024](#)).

Bahréin

Los grupos étnicos se dividen entre, bahreiní 47,4 %, asiáticos 43,4 %, otros árabes 4,9%, africanos 1,4%, europeos 1 % y otros 1,9 %, que incluyen nacionales de países miembros del Consejo de Cooperación del Golfo (GCC), norteamericanos, sudamericanos y oceánicos.

El árabe es el idioma oficial y más hablado, seguido del inglés, el farsi y el urdú.

La etnia religiosa se divide en musulmanes 74,2%, cristianos 9,3%, judíos 0,1% y otros 16,9%. (Fuente: [CIA - World Factbook, Mayo 2024](#)).

Catar

Una gran proporción de la población de Catar no son cataríes y representan el 88,4% de la población total frente a los cataríes que representan el 11,6%.

El árabe es el idioma oficial, pero el inglés se usa comúnmente como segundo idioma.

El origen étnico religioso se divide en musulmanes 65,2%, cristianos 13,7%, hindúes 15,9%, budistas 3,8%, religión popular <0,1%, judíos <0,1%, otros <1% y no afiliados <1%. (Fuente: [CIA - World Factbook, Mayo 2024](#)).

Emiratos Árabes Unidos

27

En términos de procedencia sólo el 11,6 % son emiratí, 59,4 % del sur de Asia (incluye 38,2 % de India, 9,5 % de Bangladesh, 9,4 % de Pakistán, 2,3 % de otros países), 10,2 % de Egipto, 6,1 % de filipinos, 12,8 % de otros países.

El árabe es el idioma oficial, seguido del inglés, el hindi, el malayo, el urdu, el pastún, el tagalo y el persa.

El origen étnico religioso se divide en musulmanes 76%, cristianos 9%, otros (principalmente hindúes y budistas, menos del 5% de la población consiste en parsi, baha'i, drusos, sikh, ahmadi, ismaili, dawoodi bohra musulmán y judío) 15%.

El islam es la religión oficial del Estado, predominando los sunitas. Existe libertad de culto y un alto grado de tolerancia religiosa con otros credos. (Fuente: [CIA - World Fact Book, Mayo 2024](#)).

Kuwait

Alrededor del 70% de la población está formada por inmigrantes. En términos de etnia, la población se divide en kuwaitíes 30,4%, otros árabes 27,4%, asiáticos 40,3%, africanos 1%, otros 0,9% (incluye europeos, norteamericanos, sudamericanos y australianos).

El idioma oficial y más hablado es el árabe, seguido del inglés, que es el más hablado.

En términos de etnia religiosa, la población se divide en musulmanes 74,6%, cristianos 18,2%, otros y no especificados 7,2%. (Fuente: [CIA - World Fact Book, Mayo 2024](#)).

Omán

Los inmigrantes constituyen aproximadamente el 46% de la población total. Los ciudadanos omaníes representan aproximadamente el 54% de la población y son mayoritariamente musulmanes (las sectas ibadhi y sunní constituyen cada una alrededor del 45% y la chiita alrededor del 5%). Los cristianos, hindúes y budistas representan aproximadamente el 5% de los ciudadanos omaníes.

Los grupos étnicos que se encuentran son árabes, baluchi, sudasiáticos (indios, paquistaníes, de Sri Lanka, de Bangladesh) y africanos.

El árabe es el idioma oficial y más hablado, seguido del inglés, baluchi, swahili, urdu y diferentes dialectos indios.

28

En términos de la etnia religiosa, la población se divide en musulmanes 85,9%, cristianos 6,4%, hindúes 5,7%, otros y no afiliados 2%. (Fuente: CIA - [World Fact Book, Mayo 2024](#)).

MARCO ECONÓMICO

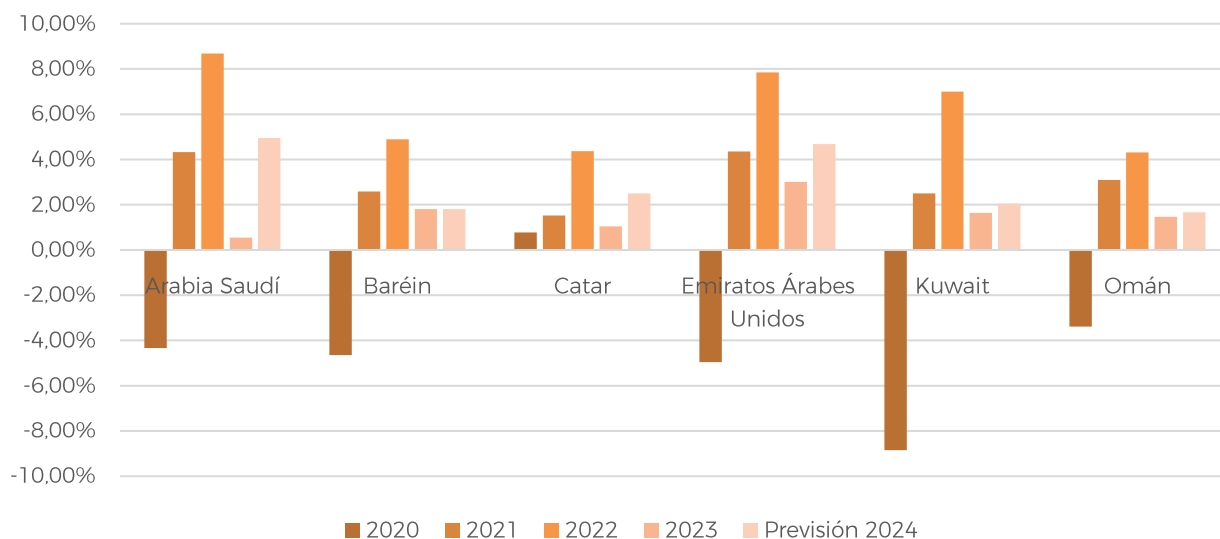
Evolución PIB real

Variación interanual del PIB					
	2020	2021	2022	2023	Previsión 2024
Arabia Saudí	-4,34%	4,33%	8,68%	0,54%	4,95%
Baréin	-4,64%	2,59%	4,89%	1,80%	1,80%
Catar	0,77%	1,52%	4,37%	1,04%	2,50%
Emiratos Árabes Unidos	-4,96%	4,35%	7,85%	3,01%	4,68%
Kuwait	-8,85%	2,50%	7,00%	1,63%	2,05%
Omán	-3,38%	3,09%	4,31%	1,46%	1,66%

Fuente: Oxford Economics

29

Variación interanual del PIB



Podemos observar como las economías del golfo crecieron durante la pandemia, ya que tuvieron una recuperación muy rápida, son economías muy resilientes. En 2023 se observa una pequeña “desaceleración” con porcentajes de crecimiento menores que se prevén recuperados en 2024.



Evolución PIB per cápita

Aunque son países que poseen una renta per cápita muy alta, esta riqueza se distribuye con mucha disparidad entre la población. No se encuentran datos oficiales del índice de Gini para estos mercados. Las cifras no oficiales varían y también son muy controvertidas. Entre los expatriados, hay una gran diferencia entre el salario de un trabajador de obras públicas, al de directivos de empresas. Por otro lado, los locales tienen rentas más altas que los expatriados.

En el caso de Arabia Saudí el Gobierno gasta importantes sumas en subsidios para sus ciudadanos, especialmente para mujeres solteras o divorciadas, desempleados, enfermos y ancianos. Alguna parte de la población puede no tener acceso a agua potable, electricidad, educación, servicios de salud y seguridad. Algunas fuentes sitúan el número de empobrecidos de Arabia Saudí en torno a tres millones, el 10% de la población nativa total. El 1,63% de la población saudí, vive en la pobreza extrema. No obstante, debido a un mercado de trabajo más dinámico, potenciado en buena parte por la nueva apuesta por el turismo, estas cifras van disminuyendo.

30

En el caso de Kuwait, la prestación de servicios sociales a sus ciudadanos es extensa. Proporcionando ayudas económicas a las viudas y a los estudiantes, así como familias necesitadas a causa del divorcio, vejez, discapacidad, muerte de los padres, enfermedad o dificultades financieras.

Los cataríes tienen educación y medicina gratuitas, trabajo garantizado, subvenciones para comprar viviendas y no pagan por el agua o la electricidad.

La mayoría de familias de bajos ingresos siguen dependiendo de donaciones de caridad de las ONG, de individuos ricos y de miembros de la familia real, especialmente durante el Ramadán.

PIB PER CAPITA					
	2020	2021	2022	2023	Previsión 2024
Arabia Saudí	-12,85%	19,21%	25,22%	-8,42%	0,64%
Bahréin	-9,73%	11,05%	11,63%	-1,92%	4,10%

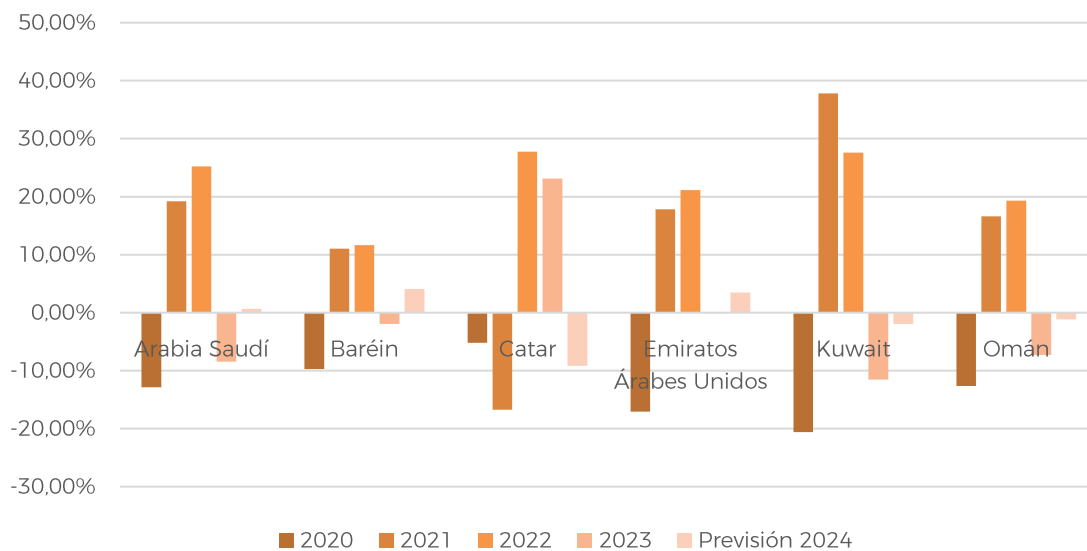
VISION GENERAL DEL PAÍS

GOLFO PÉRSICO 2024

PIB PER CAPITA					
	2020	2021	2022	2023	Previsión 2024
Catar	-5,19%	-16,73%	27,76%	23,12%	-9,14%
Emiratos Árabes Unidos	-17,07%	17,81%	21,15%	-0,13%	3,47%
Kuwait	-20,60%	37,80%	27,62%	-11,53%	-1,95%
Omán	-12,67%	16,59%	19,31%	-7,30%	-1,17%
Fuente: Oxford Economics					

31

PIB per capita



VISION GENERAL DEL PAÍS

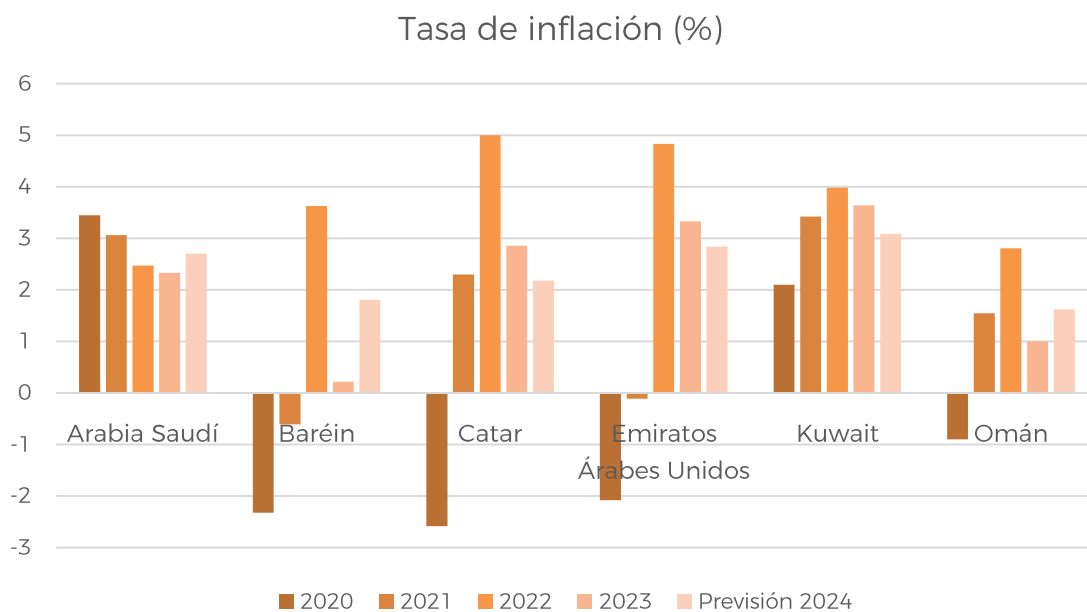
GOLFO PÉRSICO 2024

Evolución inflación

Tasa de inflación					
	2020	2021	2022	2023	Previsión 2024
Arabia Saudí	3,45	3,06	2,47	2,33	2,7
Baréin	-2,32	-0,61	3,63	0,22	1,81
Catar	-2,58	2,3	5	2,86	2,18
Emiratos Árabes Unidos	-2,08	-0,11	4,83	3,33	2,84
Kuwait	2,1	3,42	3,98	3,64	3,09
Omán	-0,9	1,55	2,81	1	1,62

Fuente: Oxford Economics

32



Evolución tipo de cambio con euro

Arabia Saudí, Emiratos Árabes Unidos y Kuwait tienen un tipo de cambio fijo con el dólar.

Tipo de cambio						
Dólar	Rial Saudí	Dinar Barení	Rial Catarí	Dirham Emirati	Dinar Kuwaití	Rial Omaní
1	3,75	0,19	3,64	3,67	0,31	0,38

Fuente: Trading Economics

Tasa de desempleo y de actividad y de ocupación

La tasa de desempleo en Catar, Emiratos Árabes Unidos y Kuwait no tiene mayor valor indicativo dado que se nutren de mano de obra extranjera que se importa, o se devuelve a su país, según necesidades.

El desempleo entre la población local es notable, y principalmente entre los jóvenes y las mujeres.

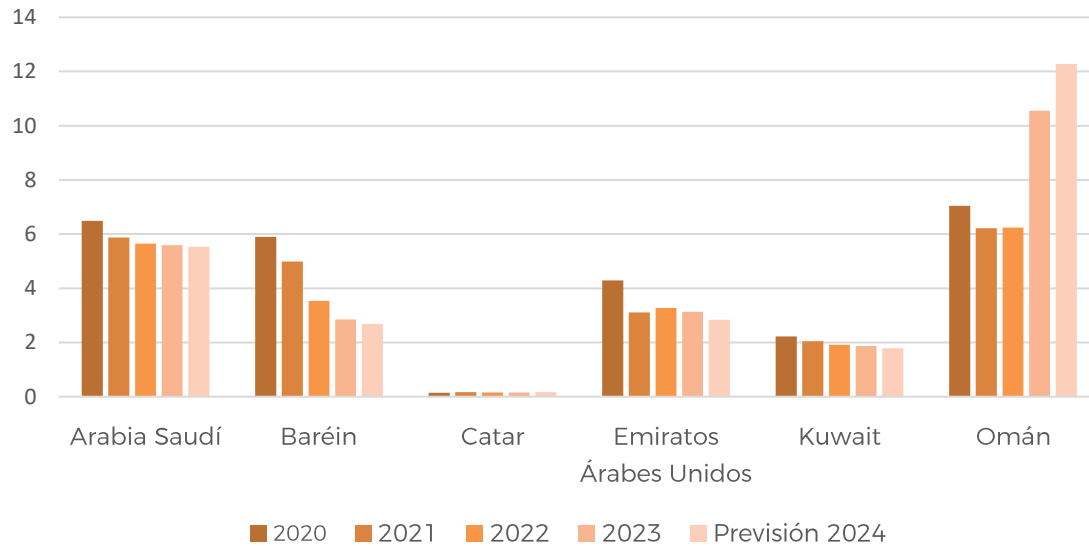
33

En el caso de Arabia Saudí, Bahréin y Omán el porcentaje de población local es mayor y hay una elevada tasa de desempleo entre ella. En ambos países el desempleo afecta en su mayor parte en la población juvenil.

Tasa de desempleo					
	2020	2021	2022	2023	2024
Arabia Saudí	6,49	5,87	5,65	5,59	5,53
Baréin	5,9	4,99	3,53	2,85	2,69
Catar	0,14	0,17	0,16	0,16	0,17
Emiratos Árabes Unidos	4,29	3,11	3,28	3,13	2,84
Kuwait	2,22	2,05	1,92	1,87	1,79
Omán	7,04	6,22	6,24	10,55	12,28

Fuente: Euromonitor y Trading Economics

Tasa de desempleo



34

Principales sectores productivos

Todos los países de la región son altamente dependientes de los hidrocarburos. Destacan Arabia Saudí con un 50% del PIB que proviene de los hidrocarburos y Kuwait con un 40% del PIB que proviene de los hidrocarburos, siendo los dos países con más dependencia de este sector. (Fuente: CIA World Fact Book 2024).

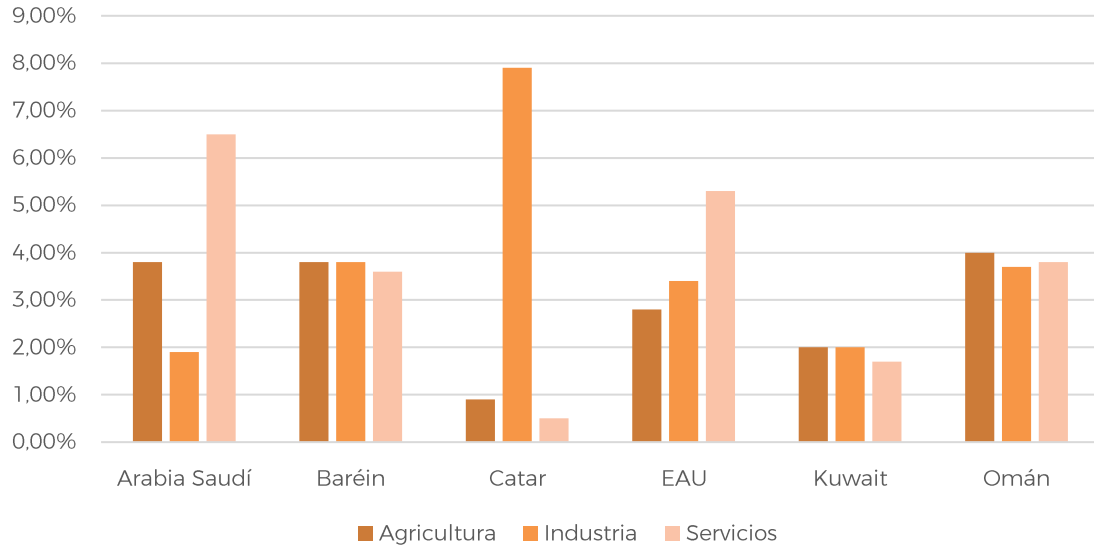
La economía de Emiratos Árabes Unidos depende menos de los hidrocarburos y sus derivados y cada año diversifica más la economía principalmente creciendo en el sector servicios, en concreto el sector bancario y el turismo. La contribución del turismo a la economía de Emiratos Árabes Unidos es de un 11,1% del PIB según el informe del World Travel & Tourism Council de 2023.

Productividad por sector en 2024						
	Arabia Saudí	Baréin	Catar	Emiratos Árabes	Kuwait	Omán
Agricultura	3,8%	3,8%	0,9%	2,8%	2,0%	4,0%
Industria	1,9%	3,8%	7,9%	3,4%	2,0%	3,7%
Servicios	6,5%	3,6%	0,5%	5,3%	1,7%	3,8%

Fuente: [The Economist Intelligence](#)



Productividad por sector



35

Competitividad

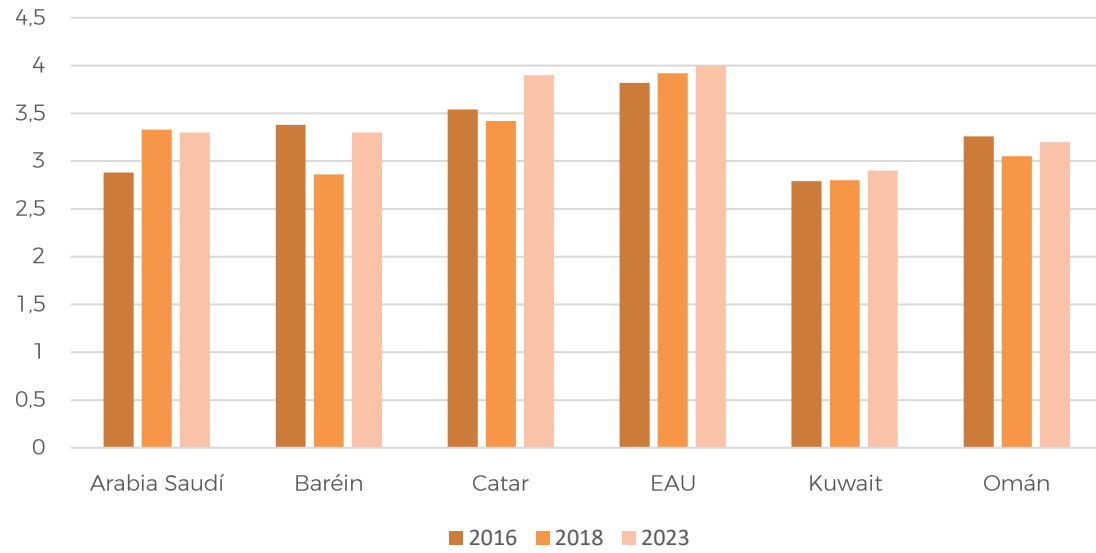
Según el índice de competitividad global elaborado por El Banco Mundial, todos los países miembros del golfo Pérsico han mejorado sus posiciones en la lista desde el 2017 al 2023. Singapur se sitúa en la primera posición y Emiratos Árabes Unidos, con el mejor ranking entre los seis países de la región se sitúa en la duodécima.

Fuente: [Banco Mundial](#).

Índice de Competitividad Global			
	2016	2018	2023
Arabia Saudí	2,88	3,33	3,3
Baréin	3,38	2,86	3,3
Catar	3,54	3,42	3,9
Emiratos Árabes Unidos	3,82	3,92	4
Kuwait	2,79	2,8	2,9
Omán	3,26	3,05	3,2

Fuente: [Banco Mundial](#)

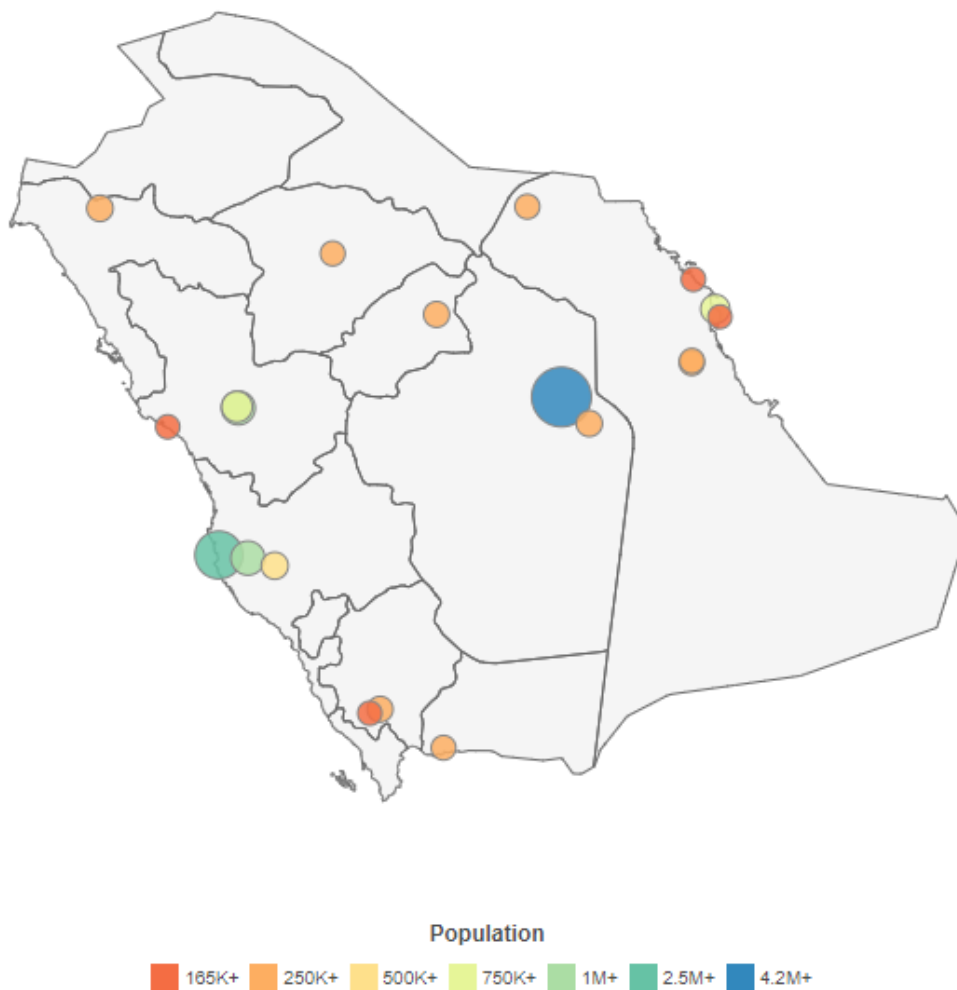
Índice de Competitividad Global



ANEXO I:

Concentración población Arabia Saudí:

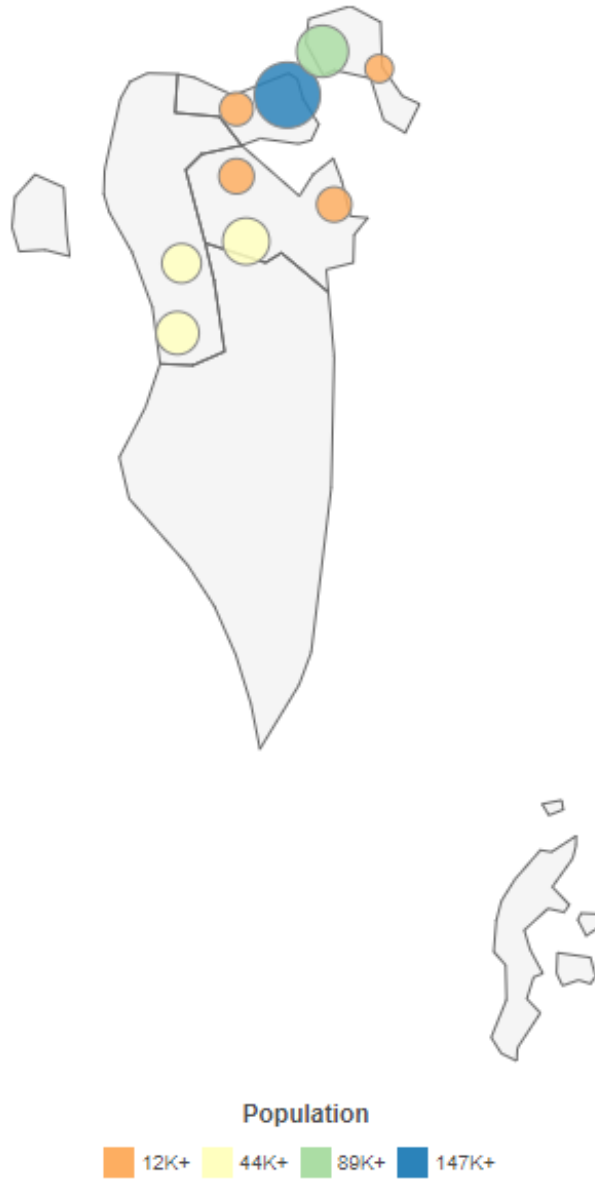
37



(Fuente: World Population Review Mayo 2024)

Concentración población Baréin:

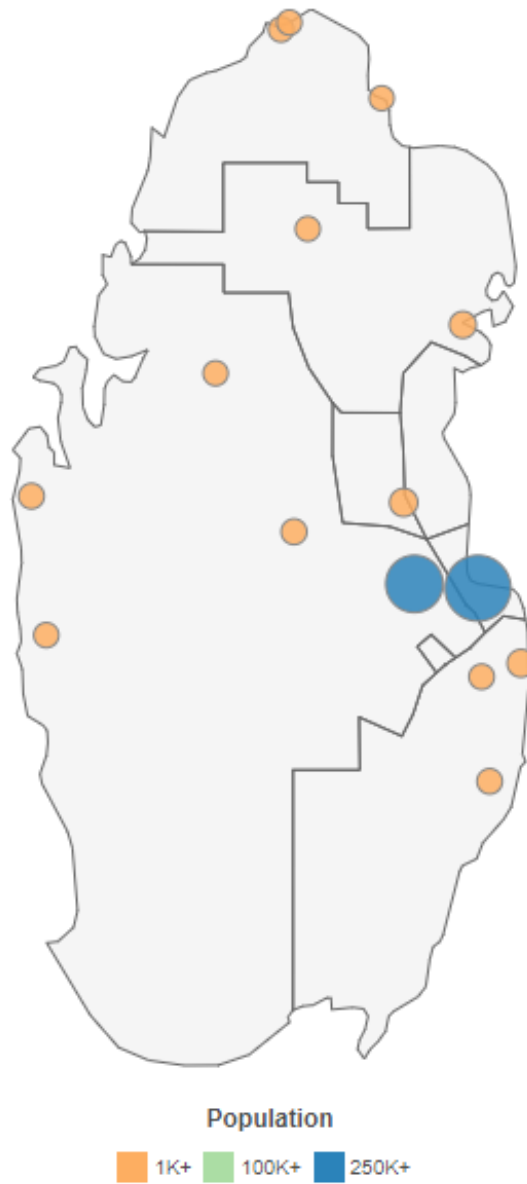
38



(Fuente: World Population Review Mayo 2024)

Concentración población Catar:

39

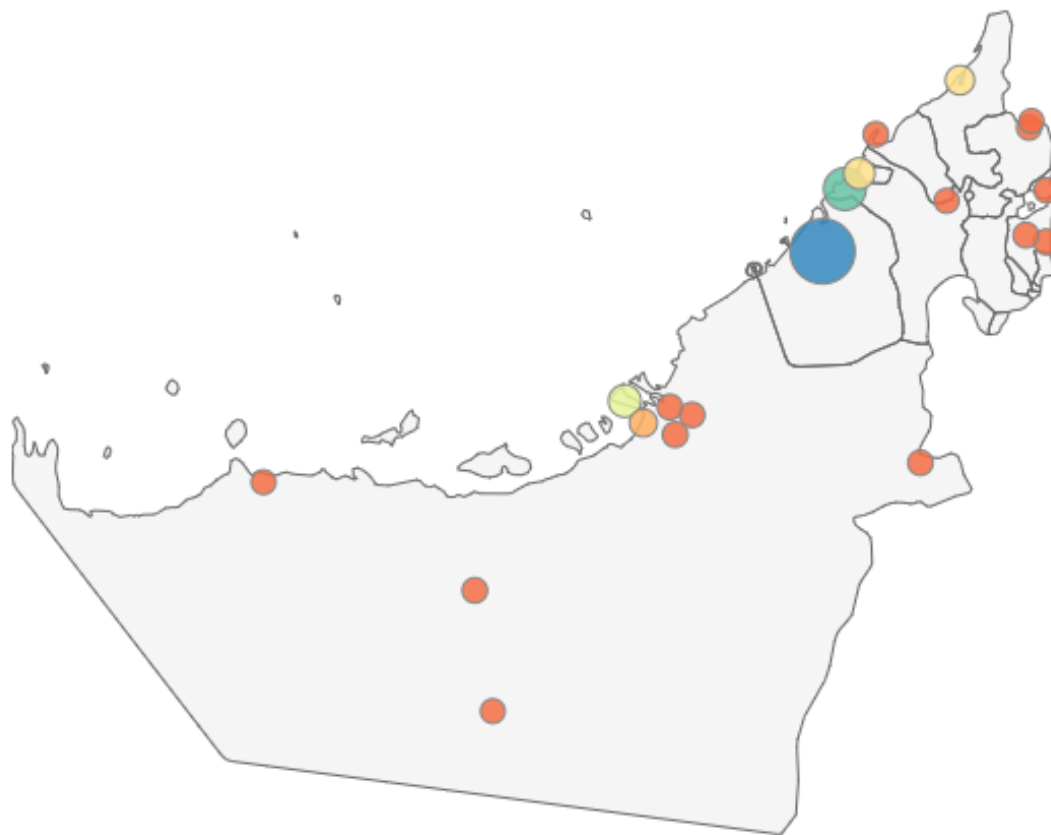


(Fuente: World Population Review Mayo 2024)

Concentración población Emiratos Árabes Unidos:

Unidos:

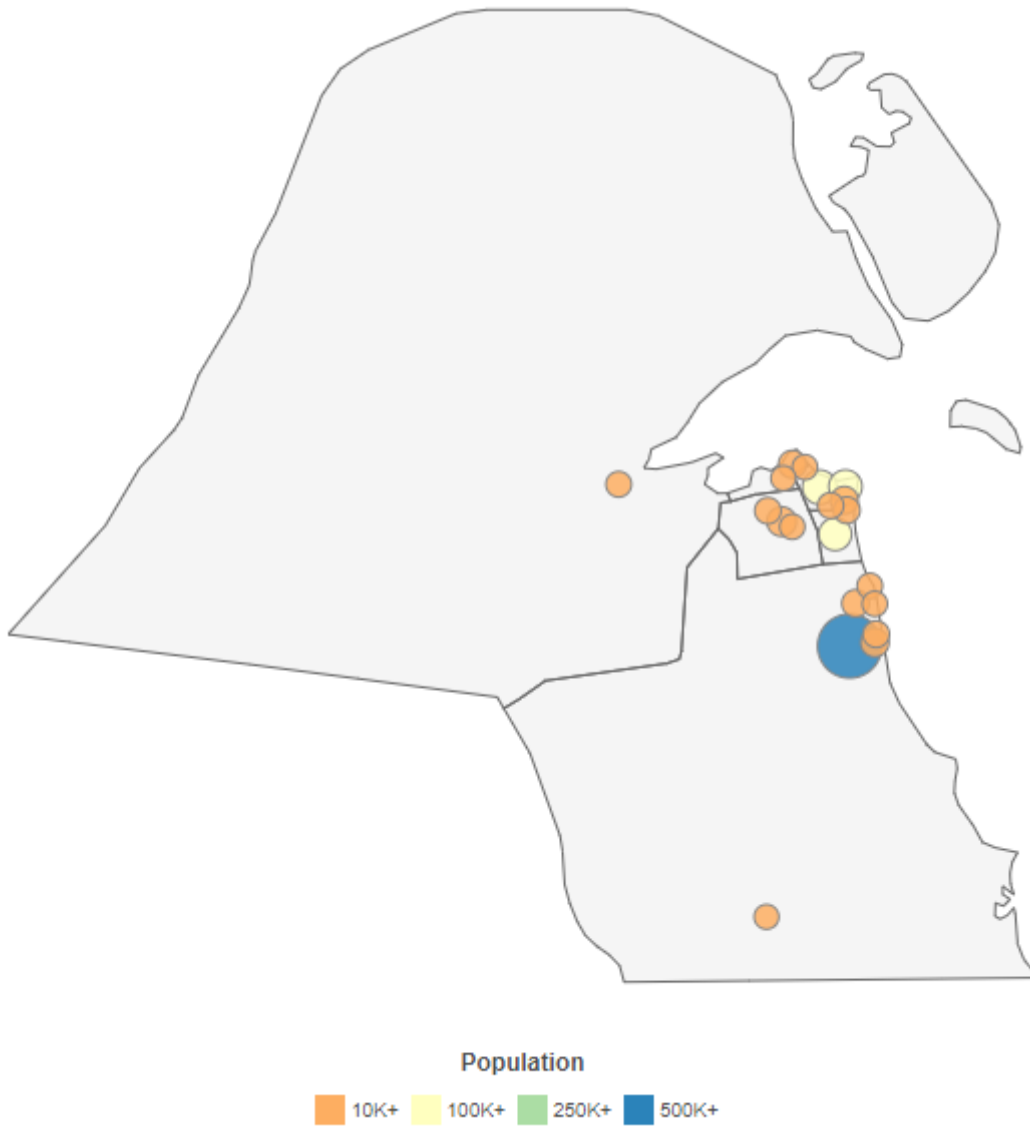
40



(Fuente: World Population Review Mayo 2024)

Concentración población Kuwait:

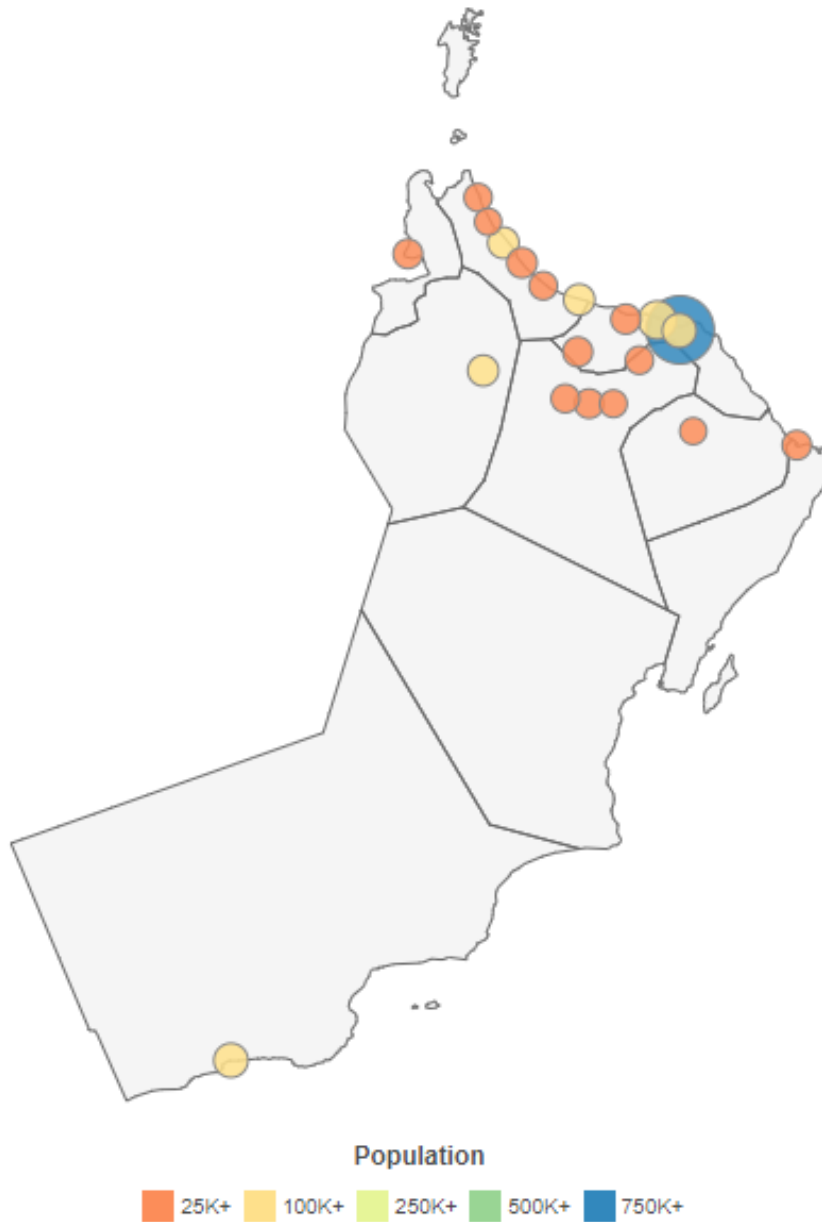
41



(Fuente: World Population Review Mayo 2024)

Concentración población Omán:

42



(Fuente: World Population Review Mayo 2024)

85%

56%

69%



GOBIERNO
DE ESPAÑA

MINISTERIO
DE INDUSTRIA
Y TURISMO

SECRETARÍA DE ESTADO
DE TURISMO

TURESPAÑA

