

ESTUDIOS DE MERCADOS TURÍSTICOS EMISORES

85%

56%

69%



1.

DINAMARCA 2024 Visión General del País

© Publicado por Instituto de Turismo de España (Turespaña)

Texto: Consejería de Turismo de España en Copenhague

NIPO: 219-24-018-5

Junio 2024



VISION GENERAL DEL PAÍS

DINAMARCA 2024

TABLA DE CONTENIDO

Marco geográfico

Estructura administrativa turística

Marco sociodemográfico

Marco económico

3



MARCO GEOGRÁFICO

EXTENSIÓN

42.926 km²

*Extensión total de 2.210.408 km² teniendo en cuenta sus territorios de ultramar, Groenlandia (2.166.086 km²) e Islas Feroe (1.396 km²).

SITUACIÓN

País del norte de Europa bañado por el Mar del Norte y el Mar Báltico.

Limita por mar conectada por el puente de Øresund con Suecia y por tierra con Alemania, siendo su frontera 68 km.

7.314 km de franja costera.
407 islas, 79 habitadas. La más grande es la isla de Selandia y le sigue la isla de Fionia.

Dinamarca



4

Clima

El clima de Dinamarca es templado, con inviernos caracterizados por heladas y, a veces, nieve. La temperatura media en verano ronda los 17 °C y en invierno 1,5 °C¹. Las mayores precipitaciones caen en los meses de septiembre, octubre y noviembre, mientras que las menores caen en febrero y abril.

Relieve

Dinamarca es un país sin relieve reseñable. Su cota más alta natural "Møllehøj"² mide 170,86 metros, aunque el punto más alto se considera "Yding Skovhø" con 172,54 metros, un montículo que guarda en su cima un enterramiento de la edad de bronce, unos asentamientos muy comunes en el paisaje del país.

¹ Datos del [Danish Meteorological Institute \(DMI\)](#)

² Datos de [gst.dk Geodatastyrelsen](#) (Danish Geodata Agency - Danish Ministry of Energy, Utilities and Climate)

ESTRUCTURA ADMINISTRATIVA TURÍSTICA

Estructura administrativa turística y órgano de promoción

La organización de la promoción turística danesa se encuentra bajo el Ministerio de Industria, Empresa y Asuntos Financieros (*Erhvervsministeriet*)¹ y sus dos órganos coordinadores, el Consejo Asesor y el Foro Nacional de Turismo.

El **Foro Nacional de Turismo** (*Dansk Turismeforum*) tiene como objetivo gestionar y coordinar los esfuerzos públicos de promoción turística en Dinamarca, lo que incluye trabajar para garantizar coherencia en los esfuerzos públicos de promoción turística y que no se realicen esfuerzos de promoción turística que se solapen².

El Foro Nacional de Turismo está formado por representantes de la industria turística, los municipios, la investigación turística y las mayores organizaciones públicas de promoción turística, amén del Ministerio de Industria, Empresa y Asuntos Financieros.

5

El **Consejo Asesor de Turismo** de Dinamarca (*Det Nationale Turismeforum*), cuyo objetivo es asesorar al Foro Nacional de Turismo, consta de 19 miembros, que provienen tanto del sector público como privado: Gobierno, VisitDenmark³, Cámara de comercio, sindicatos, representantes regionales y locales, instituciones educativas y de investigación, organizaciones no gubernamentales, etc.).

Existen dos niveles principales de promoción pública del turismo en Dinamarca: uno descentralizado y otro centralizado o nacional.

En el **nivel nacional o centralizado** participan las siguientes entidades de promoción:

- **Las empresas de desarrollo turístico:** Turismo Costero y de Naturaleza, Turismo MICE y Turismo Urbano danés. Estas empresas se encargan de desarrollar sus respectivas áreas de negocio. A nivel nacional también proporciona competencias especializadas a disposición de otros agentes del turismo danés.

¹ [Web del ministerio de Industria, Empresa y Asuntos Financieros](#)

² [Datos del servicio de prensa de Ritzau](#)

³ Información relacionada con VisitDenmark obtenida del Análisis del estado de desarrollo y competitividad del turismo de 2023

- **VisitDenmark:** es la organización nacional de turismo de Dinamarca responsable de la marca y el marketing internacionales de Dinamarca, así como de la recopilación de conocimientos y la preparación de análisis.

VisitDenmark está dirigida por un consejo de administración, que establece el marco general y la dirección de sus actividades. Además, suscribe un Plan de Objetivos y Rendimiento anual coordinado con el Ministerio de Industria, Empresa y Asuntos Financieros, que constituye la base operativa de sus actividades.

La financiación pública total en 2023 fue de 98,4 millones de coronas danesas (DKK) y en 2022 fue de 136,5 millones. En comparación con 2021, cuando la financiación pública total ascendió a 216,7 millones, se produce un descenso de la financiación pública de 118,3 y de 80,2 millones respectivamente.

La estrategia de VisitDenmark, presentada públicamente en abril de 2023, recibe el título de *"Turismo del que podemos vivir y con el que podemos vivir hacia 2030"* y se centra en cuatro áreas fundamentales: marketing internacional, conocimientos y datos, relaciones internacionales y cooperación en el turismo danés. Esta estrategia presenta una serie de iniciativas que se ajusta a la política nacional de desarrollo sostenible del turismo danés.

El punto clave de la estrategia y del marketing internacional es que la marca, *"The Land of Everyday Wonder"*¹ (El País de las Maravillas Cotidianas), sea el punto común y central.

El **nivel descentralizado** incluye las 19 Empresas de Destino, que tienen un fuerte anclaje municipal. Las empresas de destino tienen la responsabilidad general del desarrollo del destino en la zona y son el operador que gestiona los esfuerzos de promoción turística local en los municipios participantes. Algunas de estas empresas son Visit Aarhus, Visit Herning, Visit Nordsjælland, Destination Nord o Destination Bornholm. Las 3 principales zonas que se llevan la mayor cuota de mercado son Destination Vesterhavet (17%), Destination NordVestkysten (12%) y Wonderful Copenhagen (12%)

Las tareas de las empresas de destino se determinan localmente, pero incluyen el desarrollo estratégico del destino, el desarrollo de productos y negocios, el marketing,

¹ Información de [VisitDenmark.dk](https://www.visitdenmark.dk)

así como los servicios a los huéspedes. La comercialización internacional del destino debe realizarse en cooperación con VisitDenmark.

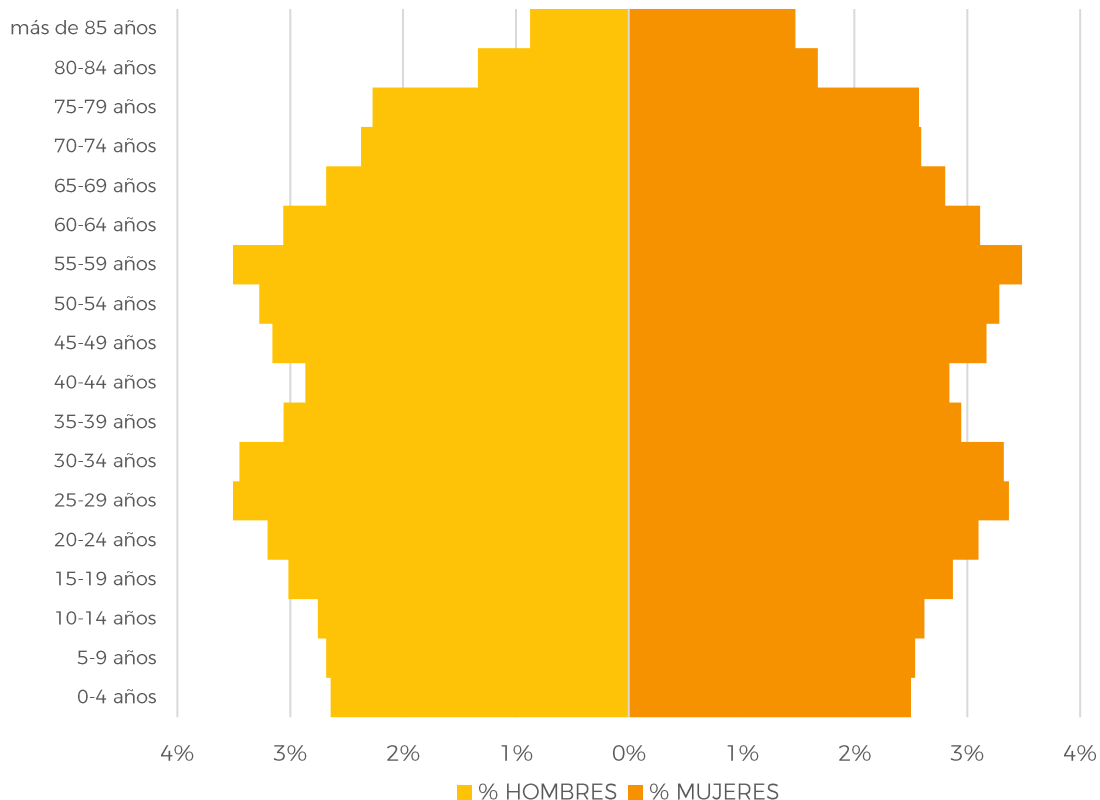
MARCO SOCIODEMOGRÁFICO

Población total y tasa de crecimiento. Distribución de la población por edad.

La población danesa a 1 de enero de 2024 era de 5.961.249 de habitantes, lo cual implica un ligero crecimiento con respecto a la de 2023, cuando era de 5.932.654 habitantes. Este aumento del 0,48% se debe principalmente a factores como el aumento de la inmigración, una tasa de natalidad relativamente estable, y una disminución en la tasa de mortalidad.¹

7

PIRÁMIDE DE POBLACIÓN DINAMARCA 2023



Fuente: Instituto de estadísticas danés y elaboración propia

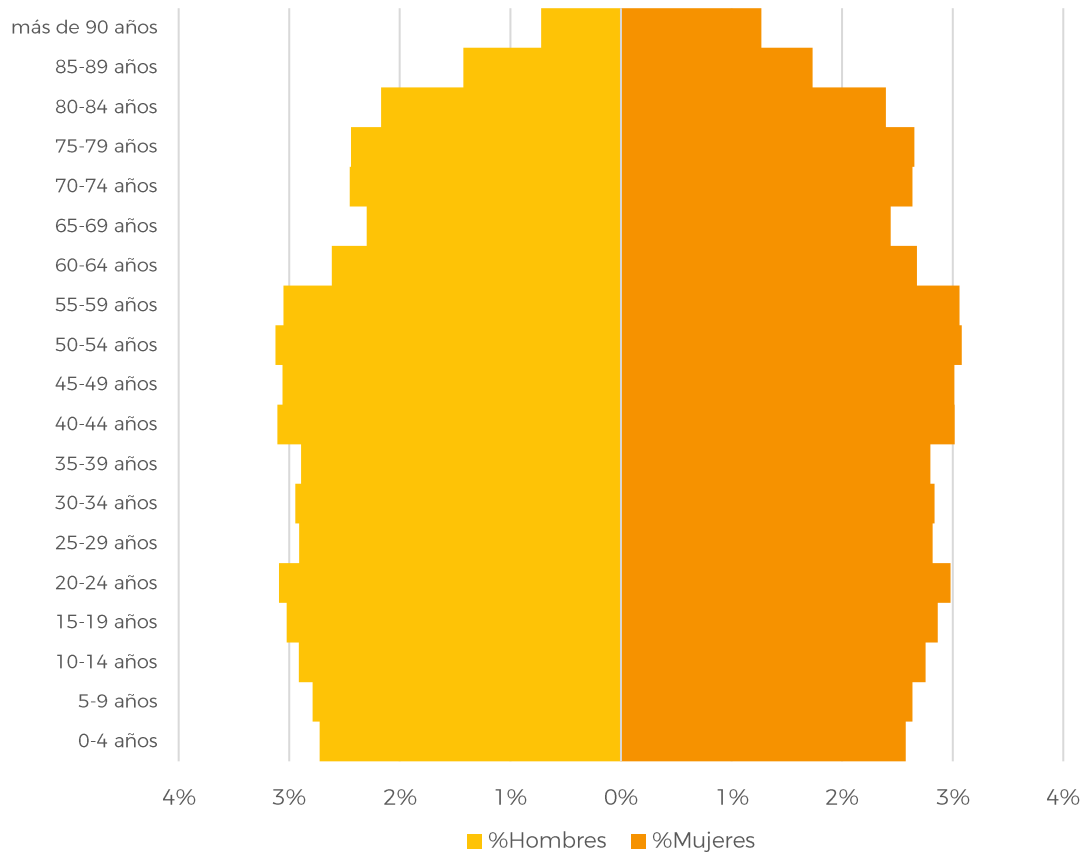
¹ Datos del [Instituto de Estadística Danés](#)

Como podemos observar en esta pirámide poblacional, la cohorte de mayor peso es la de las personas entre 55 y 59 años, con 209.042 hombres y 207.816 mujeres. Cabe destacar que a partir de la cohorte 25-29 años, cada grupo más joven es menor que el anterior.

Distribución de la población por edad 2050

Según el Instituto de estadísticas danés en el año 2050 se calcula se pasaría la frontera de los 6 millones de habitantes con 6,3 millones. De estos el 63,7% se encontrarían en la franja de los viajeros potenciales entre 15-70 años, el 19,9% pasarían de los 70 años y únicamente el 16,4% serían menores de 15 años. ¹

PIRÁMIDE DE POBLACIÓN DINAMARCA 2050



Fuente: Instituto de estadísticas danés y elaboración propia

¹ Datos del [Instituto de Estadística Danés](#)

Distribución de la población por territorio

En el primer cuatrimestre de 2024, el área metropolitana de Copenhague concentraba casi el 30% de la población de Dinamarca. Le siguen los municipios de Aarhus con el 6,1%, Aalborg con el 3,7% y Odense con el 3,5% la población danesa.

En los últimos 10 años la variación de población de las cuatro ciudades principales de Dinamarca ha sido significativa en el caso de Aarhus y Aalborg con un 13%, algo menos la población de Copenhague, con casi un 11% y finalmente un 7% en Odense.¹

Un estudio reciente del Instituto de Estadística de Dinamarca nos muestra que cada vez menos personas viven en zonas rurales (localidades de menos de 200 habitantes). Mientras que en 2013 una de cada ocho personas vivía en zonas rurales, en 2023 se acerca a una de cada nueve, lo que corresponde al 11,6% de la población, frente al 12,6% de 2013. Los porcentajes más elevados en zonas rurales se encuentran en los municipios insulares de Samsø, Læsø y Langeland, con el 65,0%, el 40,2% y el 37,9% de la población, respectivamente. Le siguen el municipio de Nordfyns, con el 37,5%, y el municipio insular de Morsø, con el 35,7% de la población en zonas rurales.

Por otro lado, una parte cada vez mayor de la población vive en las mayores zonas urbanas, el área del Gran Copenhague y las zonas urbanas de más de 100.000 habitantes, Aarhus, Odense y Aalborg. El 1 de enero de 2024, el 33,1% de la población vivía en las mayores zonas urbanas, mientras que en 2013 lo hacía el 31,5%. Durante el periodo, la población creció un 11,0% en las mayores zonas urbanas, frente a un crecimiento demográfico del 5,9% en el conjunto del país.

Distribución de la riqueza

El PIB per cápita en 2023 en Dinamarca fue de 62.460€ euros. Ocupa una buena posición en el ranking del PIB per cápita, concretamente la novena de los 196 países que se tienen en cuenta².

Esto supone que la población de Dinamarca tiene un buen nivel de vida en relación al resto de países del listado. Es significativo también que el salario medio de sus habitantes esté entre los más altos del mundo.

¹ Datos del [Instituto de Estadística Danés](#)

² Datos de [Banco mundial](#)

Según la información de Eurostat, el valor del índice GINI para Dinamarca en 2023 es de 28,2 puntos y 31,5 para España, siendo la media europea son 29.6 puntos. Para Estados Unidos el índice en 2021 (último dato disponible) era de 39,8 puntos.

Distribución de la población por niveles de formación/educación reglada

Según los últimos datos recabados por el Banco de Estadística de Dinamarca¹, en 2023 existían diferencias significativas en la educación de la población cuando se compara su educación más alta completada en los distintos grupos municipales frente a en los municipios metropolitanos y en las capitales. El 49.7% de las personas de 15 a 69 años tenían un título universitario (licenciatura, máster y doctorado) como nivel de estudios más alto completado en 2023, frente a sólo el 6.1% en los municipios rurales.

Con un 44%, la mayor proporción de titulados de formación profesional se encuentra en los municipios rurales y la menor en los municipios metropolitanos, con un 25,4%. La diferencia en la composición educativa puede verse en el contexto de las diferencias en la oferta de mano de obra, la composición por edades y los precios de la vivienda entre los grupos municipales.

En general, el nivel de educación aumenta de año en año en Dinamarca. En los últimos diez años, la proporción de la población sin educación cualificada ha caído del 27 por ciento al 22 por ciento. Esta tendencia se aplica en todo el país, independientemente del grupo municipal.

Desarrollo humano

El Programa de las Naciones Unidas para el Desarrollo ha publicado un listado de países por índice de desarrollo humano en 2023/2024². Este indicador analiza 189 países de los estados miembros de las Naciones Unidas y tiene en cuenta la salud, la educación y los ingresos. Dinamarca se sitúa en un destacado quinto puesto con un 0,95, España obtiene un 0,90 (puesto número 27) y el país con el dato más alto es Suiza, con 0,962.

¹ Datos del [Instituto de Estadística Danés](#)

² Datos del [Informe sobre el Desarrollo Humano 2023/2024](#) de UNDP

Penetración de Internet

Según el informe del 2022 (últimos datos disponibles) elaborado por la UE Índice de la Economía y la Sociedad Digitales (DESI)¹, que supervisa los avances de los Estados miembros de la UE en el ámbito digital, Dinamarca ocupa el primer lugar entre los 27 estados miembros, siendo así la economía digital más avanzada de la UE, seguida de Irlanda, Malta y Estonia. Rumanía, Bulgaria y Grecia obtienen las puntuaciones del DESI más bajas.

Dinamarca lidera en conectividad, ocupa el segundo lugar en integración de tecnología digital y servicios públicos digitales y el cuarto en capital humano. Dinamarca ha mejorado ligeramente sus puntuaciones en todas las dimensiones DESI, salvo en Conectividad, donde ha mejorado significativamente.

Aunque los daneses tienen sólidas habilidades digitales en comparación con otros europeos, el 30 % de los adultos y el 25 % de la fuerza laboral aún carecen de las habilidades digitales básicas. La proporción de especialistas en tecnologías de la información y las comunicaciones (TIC) del país en la fuerza laboral y su proporción de graduados en TIC son más altos que el promedio de la UE.

Dinamarca ocupa el primer lugar en conectividad. El 95% de los hogares está conectado a redes de muy alta capacidad (VHCN) y el 74% a fibra. La cobertura de banda ancha móvil 5G es una de las más altas de la UE en el 98% de las áreas pobladas. El país está comprometido a garantizar una conectividad rápida para todas las empresas y el público y continúa realizando las inversiones necesarias.

Más de la mitad de las empresas danesas utilizan facturas electrónicas y servicios en la nube y un tercio utiliza macro datos y redes sociales.

Sin embargo, se quedan atrás en el uso de la inteligencia artificial y las TIC para hacer que sus procesos comerciales sean más "verdes" y más respetuosos con el medio ambiente.

Dinamarca también se encuentra entre los líderes en servicios públicos digitales, con altos niveles de interacción digital por parte de las empresas y el público con todos los niveles de gobierno. El país tiene las tasas más altas de uso del gobierno electrónico (93% de los usuarios de Internet) y la puntuación más alta de todos los Estados miembros en datos abiertos.

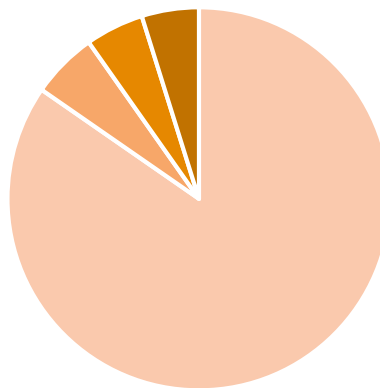
¹ Datos del [Índice de Economía y Sociedad Digitales \(DESI\) 2022](#)

Idiomas, segundos idiomas, religiones y etnias mayoritarias

Según el barómetro de integración publicado por el Ministerio de Extranjería e Integración danés¹, a 1 de enero de 2024 vivían en Dinamarca un total de 943.066 inmigrantes y sus descendientes, lo que corresponde al 15,8% de la población total. Hay 422.537 personas originarias de países no occidentales, de las cuales 297.920 son originarias de los países de la región de Oriente Medio y Norte de África (MENA) y Turquía.

El 56% de todos los inmigrantes y descendientes de origen no occidental son originarios de 10 países. Las personas de origen turco constituyen el mayor grupo de inmigrantes y descendientes de Dinamarca. Los dos segundos grupos mayores son originarios de Siria e Irak. La proporción de inmigrantes y descendientes en la población total ha aumentado en 12,4 puntos porcentuales desde 1980, cuando había únicamente un 3,4%.²

Distribución de la población por origen 2023



■ Origen danés ■ Origen Occidental ■ Países MENA ■ Resto de países

Fuente: Ministerio de Extranjería e Integración danés

Las lenguas oficiales son: danés, groenlandés y feroés. Gran parte de la población danesa habla inglés. El sistema educativo incluye la enseñanza de 2 idiomas adicionales al danés, incluyendo siempre el inglés y alternando el francés, alemán y, dependiendo del centro educativo, también el español.

¹ Datos del [barómetro de integración del Ministerio de Extranjería e integración](#)

² Datos del [Instituto de Estadística Danés](#)

Dinamarca es un país de confesión evangélica luterana, estando la iglesia unida al Estado y siendo la reina su líder. El danés se considera cristiano, pero no religioso.

A primeros de enero de 2024, había registrados en Dinamarca 4.253.575 miembros de la Iglesia Nacional Danesa. Esto representa el 71,3% del total de 5.961.249 habitantes de Dinamarca, lo que supone un descenso en comparación con el año pasado, cuando la proporción era del 72.1%. En comparación con 1986, cuando se inició esta encuesta, se ha producido un descenso de 16 puntos porcentuales.

Si se desglosa la población por ascendencia, el 84% de las personas de origen danés eran miembros de la Iglesia Nacional Danesa. En el caso de los inmigrantes y los descendientes, la proporción era del 7% y el 6% respectivamente. ¹

La encuesta "Religión en Dinamarca 2020" elaborada por la Universidad de Aarhus, estima que hay alrededor de 300.000 musulmanes en Dinamarca. Esto corresponde al 5,1% de los habitantes de Dinamarca, así como 35.000 budistas (0,6% de la población), alrededor de 24.000 hinduistas y unos 6.000 judíos.²

13

MARCO ECONÓMICO

Evolución PIB real

La economía de Dinamarca destaca por un sector público dominante. También cabe destacar el sector de las energías (con un fuerte peso de las renovables), la tecnología y biociencias (destacando Novo Holdings), los alimentos y agricultura y el transporte (sobre todo el de mercancías marítimas, donde el gigante A.P Møller-Maersk A/S mantiene su hegemonía).

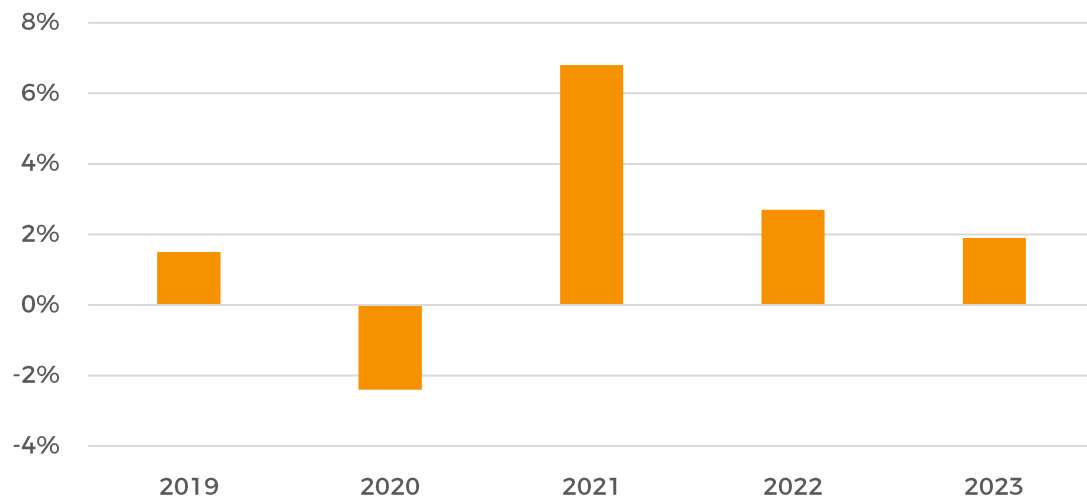
Según el Instituto de estadística danés, el producto interior bruto real aumentó un 1.9% en 2023. Los crecimientos sostenidos de 2023 (1,9%) y de 2022 (2.7%) muestran que Dinamarca ha superado con creces la crisis del coronavirus, tras la caída del PIB del 2,4 % en 2020. En 2023 el PIB a precios corrientes fue de 373.755 millones de euros.³

¹ Datos del [Instituto de Estadística Danés](#)

² [Estudio sobre la Religión en Dinamarca](#) elaborado por la Universidad de Aarhus en 2020

³ Datos del [Instituto de Estadística Danés](#)

Evolución de la variación del PIB Dinamarca 2019-2024



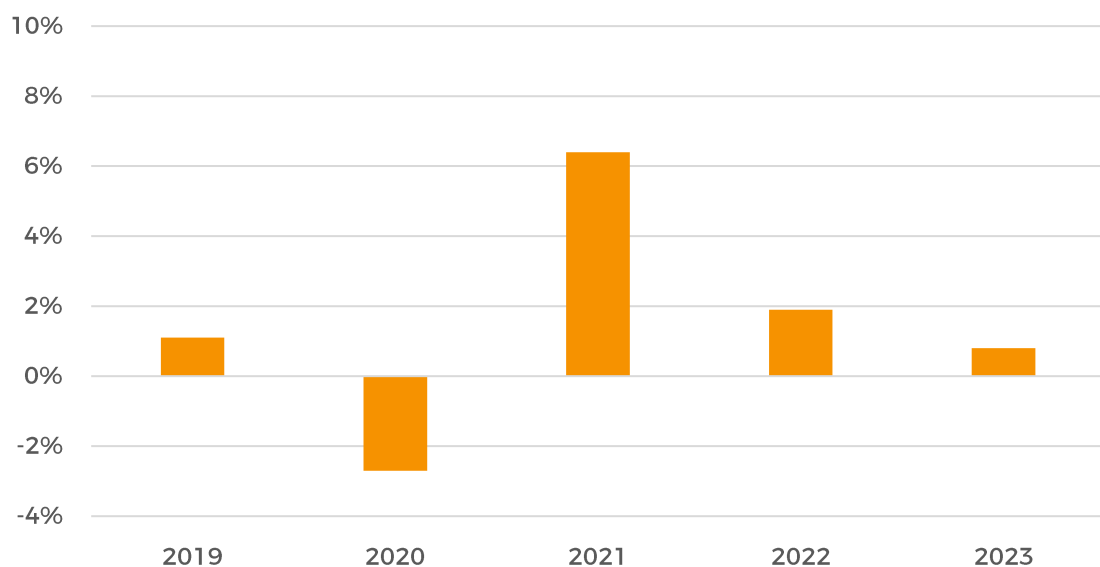
Fuente: Instituto de estadísticas danés y elaboración propia

14

Evolución PIB per cápita

El PIB per cápita es un buen indicador del nivel de vida. El análisis de su evolución en Dinamarca entre 2019 y 2023 revela importantes fluctuaciones que reflejan la dinámica económica del país durante este periodo.

Ev. de la variación del PIB per cápita Dinamarca 2019-2023



Fuente: Instituto de estadísticas danés y elaboración propia

Entre 2019 y 2020, Dinamarca experimentó fluctuaciones en el PIB per cápita: en 2019, aumentó un 1,1%, situándose en 52.510 €. Sin embargo, en 2020, el PIB per cápita disminuyó en un 2,7%, alcanzando los 51.110 €. Este periodo refleja el impacto inicial de la pandemia de COVID-19 en la economía danesa.

Durante el periodo de 2021 y 2022, el PIB per cápita mostró un patrón mixto: en 2021, Dinamarca experimentó un notable incremento del PIB per cápita del 6,4%, elevándolo a 54.380 €. Este crecimiento se moderó en 2022, con un aumento del 1,9%, alcanzando los 55.410 €. Estos datos sugieren una recuperación económica impulsada por políticas fiscales y monetarias, aunque con un ritmo de crecimiento más lento en 2022.

En 2023, el PIB per cápita aumentó ligeramente en un 0,8%, situándose en 55.850 €. Este crecimiento marginal podría reflejar una serie de factores, incluyendo la consolidación de la recuperación económica, problemas persistentes en la cadena de suministro, o una desaceleración en el crecimiento global.¹

15

En conclusión, la evolución del PIB per cápita en Dinamarca de 2019 a 2023 muestra un periodo inicial de contracción seguido por una recuperación post-pandemia, y una ligera moderación en los últimos años. Este patrón refleja la resiliencia de la economía danesa y su capacidad para adaptarse a los choques externos, aunque también subraya la importancia de políticas económicas que fomenten la estabilidad a largo plazo.

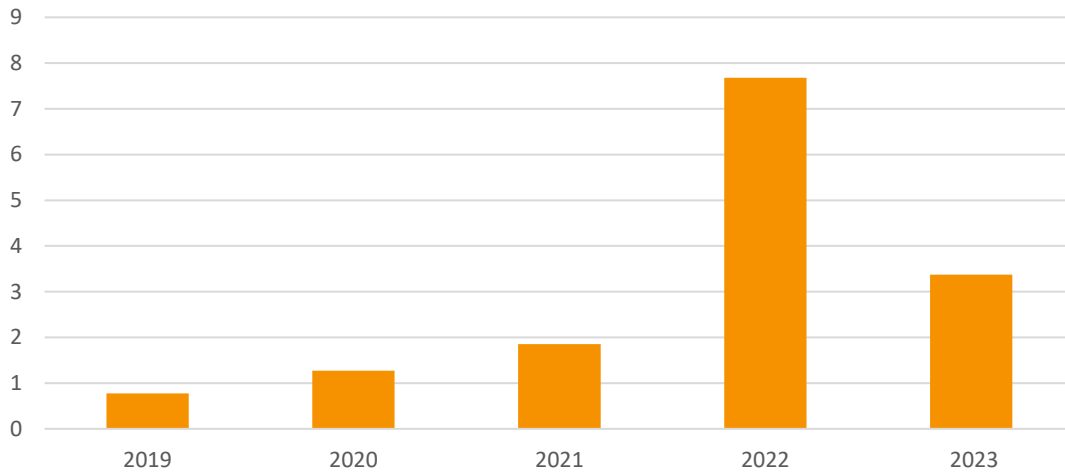
Evolución inflación

La economía danesa se está comportando ligeramente mejor que el resto de economías de su entorno, tomando como patrones de comparación los principales países europeos y sus vecinos nórdicos. El binomio crecimiento-inflación ha retornado a la senda deseada, con un aterrizaje de la inflación y un crecimiento moderado pero sostenido. Este entorno hace que la incertidumbre sobre el resto de 2024 sea limitada, ayudada por el empuje en la economía del sector farmacéutico. Se considera que la política fiscal prevista en Dinamarca se ajusta adecuadamente al ciclo económico.²

¹ Datos de [Instituto de Estadística de Dinamarca](#)

² [Informe de tendencias de mercado de Dinamarca - temporada de verano 2024 \(Turespaña\)](#)

VARIACIÓN ÍNDICES DE PRECIOS AL CONSUMO (%)



Fuente: Instituto de estadísticas danés y elaboración propia

16

Según datos del Banco Central de Dinamarca el significativo endurecimiento de la política monetaria está contribuyendo a frenar la inflación y a aliviar la presión sobre la economía danesa. Sin embargo, el aumento de los salarios mantendrá la inflación alta en los próximos años. Por lo tanto, es necesaria una política económica restrictiva que no suba aún más la inflación; además, es importante que la política fiscal no vaya en contra de la política monetaria a la hora de reducir la inflación.

El endurecimiento de la política económica puede ser necesario si aumenta el riesgo de una espiral salarial e inflación de segunda ronda.

La tasa de variación anual del IPC en Dinamarca en 2023 ha sido del 3,38%, 4,38 puntos inferior a la del año anterior, de forma que, en términos generales, en 2023 ha habido una deflación del 0.57% con respecto al año anterior

Hay que destacar la variación interanual de los precios en las categorías de “medicina” (1,95%), y “hoteles, cafés y restaurantes” (0,92%), que contrasta con el descenso de los precios de Vivienda del (-10.34%) y del transporte (-9.38%).¹

¹ Datos del [Instituto de Estadística Danés](#)

Dinamarca: IPC General anual					
	2019	2020	2021	2022	2023
IPC General	0,78%	1,27%	1,85%	7,68%	3,38%
Alimentos y bebidas no alcohólicas	1,41%	2,18%	0,58%	11,48%	8,61%
Bebidas alcohólicas y tabaco	1,24%	7,16%	9,63%	6,03%	4,35%
Vestido y calzado	-3,08%	-4,67%	-0,17%	2,58%	2,05%
Vivienda	0,81%	1,14%	2,67%	9,88%	-0,46%
Menaje	-0,08%	-0,49%	-1,54%	7,88%	4,73%
Medicina	1,45%	3,24%	0,08%	1,95%	3,50%
Transporte	1,03%	0,05%	4,22%	10,51%	1,13%
Comunicaciones	-0,25%	-3,10%	-2,34%	2,42%	2,99%
Ocio y Cultura	1,77%	2,56%	0,10%	3,32%	4,86%
Enseñanza	2,64%	5,31%	2,96%	2,30%	4,10%
Hoteles, cafés y restaurantes	0,73%	1,20%	2,13%	7,90%	8,82%
Otros bienes y servicios	0,25%	2,25%	1,65%	3,15%	5,17%

Fuente: Instituto de estadísticas danés y elaboración propia

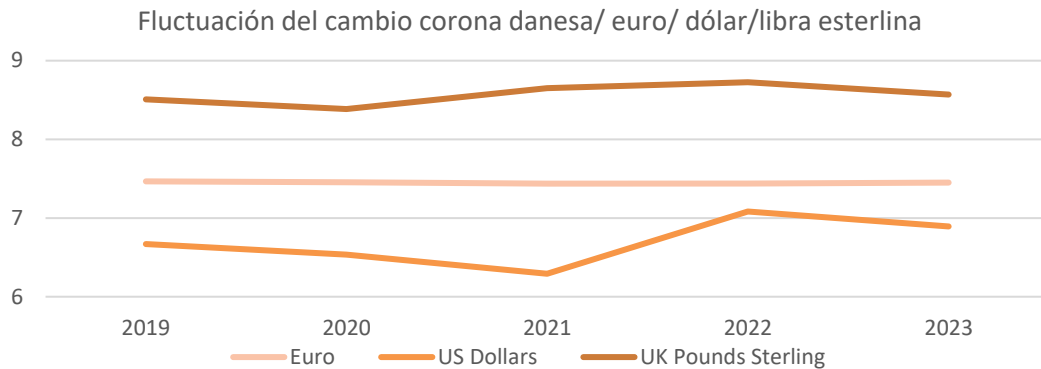
17

En 2023, aunque hay una tendencia general de desaceleración, los niveles de inflación siguen siendo altos en sectores clave, como en alimentos y bebidas no alcohólicas u hoteles, cafés y restaurantes, lo que sugiere que la economía está en un proceso de ajuste post-inflacionario. Estos datos pueden ser indicativos de los desafíos económicos que enfrenta el país, incluyendo problemas en la cadena de suministro y variaciones en los costos de energía y materias primas.

Evolución tipo de cambio con euro

La política monetaria de Dinamarca se basa en la llamada política de tipos de cambio fijos, cuyo objetivo es mantener la corona estable frente al euro. Para ello aplica el Mecanismo de Tipo de Cambio Europeo, ERM 2, con un tipo de cambio central de 746,038 coronas por 100 euros y una banda de fluctuación de +/- 2,25 %. Este régimen de tipo de cambio proporciona un marco para una inflación baja y estable en Dinamarca, tal y como se aprecia en el gráfico, comparado con la fluctuación de otras divisas como el dólar o la libra esterlina.¹

¹ Datos del Banco Nacional de Dinamarca



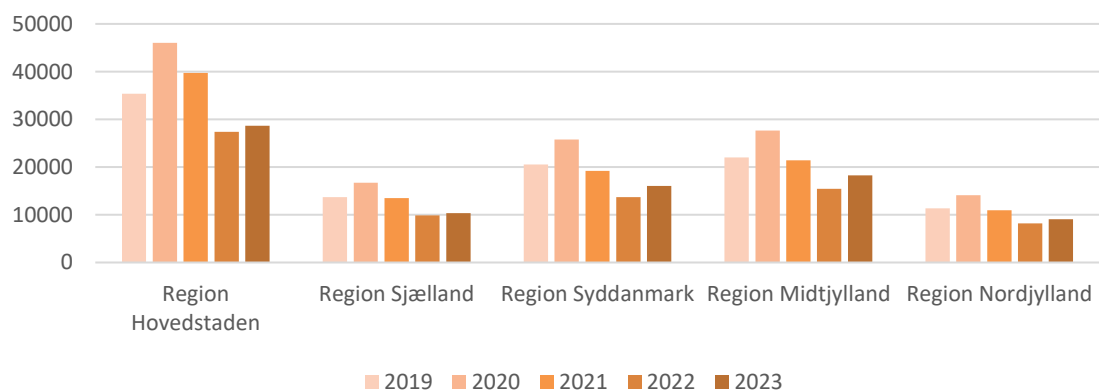
Fuente: Instituto de estadísticas danés y elaboración propia

Tasa de desempleo y de actividad y de ocupación

El mercado de laboral danés se caracteriza por una gran flexibilidad junto altos niveles de protección al desempleado. Este modelo, que recibe el nombre de “flexicurity” o “flexiseguridad”, incluye políticas activas en el mercado laboral. Desde principios de los años 90 ha sido clave para bajar las tasas de desempleo de las últimas décadas.¹

Según el Instituto de estadística danés, en abril de 2023 un total de 81.825 personas estaban desempleadas, por lo que la tasa de desempleo es del 2,8%. consiguiendo así el nivel de desempleo más bajo de los últimos diez años. En el siguiente gráfico se compara la tasa de desempleo de las distintas regiones de Dinamarca teniendo en cuenta los datos del último mes del año desde 2018 al 2022.

Tasa de desempleo por regiones 2019-2023



Fuente: Instituto de estadísticas danés y elaboración propia

¹ Datos del artículo sobre [Flexiseguridad: el modelo danés de mercado laboral](#) del Banco Nacional de Dinamarca

El gráfico muestra que las tasas de desempleo en las distintas regiones de Dinamarca no variaron mucho. Todas las regiones experimentaron un aumento significativo en 2020 debido al Covid-19. La rápida recuperación en 2021 llevó a un incremento del empleo del 2,6%, superando los niveles de 2019 en un 1,9%. Los planes de compensación salarial del gobierno ayudaron positivamente.

El aumento del empleo y la compensación salarial también pueden contribuir a explicar el incremento del consumo de los hogares daneses en un 4,3% durante 2021.¹

De forma más reciente, en los dos años posteriores, las cifras de desempleo han mostrado un incremento en el número de personas desempleadas. En 2022, había en Dinamarca un total de 74,587 desempleados, mientras que en 2023 la cifra aumentó a 82,326. Este aumento en el desempleo, a pesar de la desaceleración de la inflación, podría estar reflejando desafíos estructurales en el mercado laboral danés o efectos rezagados de las condiciones económicas adversas de los años anteriores.²

19

Principales sectores productivos

Según datos del Instituto de estadística danés publicados por el ICEX en su Informe Económico Comercial anual sobre Dinamarca en 2023³, el sector primario danés está dominado por la agricultura ecológica y la exportación de carne porcina y productos lácteos. Este sector ha visto reducirse ligeramente su presencia en PNB, pasando de un 2,7% en 2022, a un 2,4% en 2023.⁴

El sector secundario, estaba representado en el PIB con un 22,4% en 2022 siendo la industria danesa básicamente ligera y de manufacturación, donde destaca la industria farmacéutica.

El sector terciario, de servicios, es el que ha experimentado mayor crecimiento en los últimos años, representando en 2022, el 75% del PIB, Dentro de este sector el comercio y el transporte suponen el 26,5% y la administración pública supone casi el 20% del PIB.

¹ Datos del [Instituto de Estadística Danés](#)

² Datos del [Instituto de Estadística Danés](#)

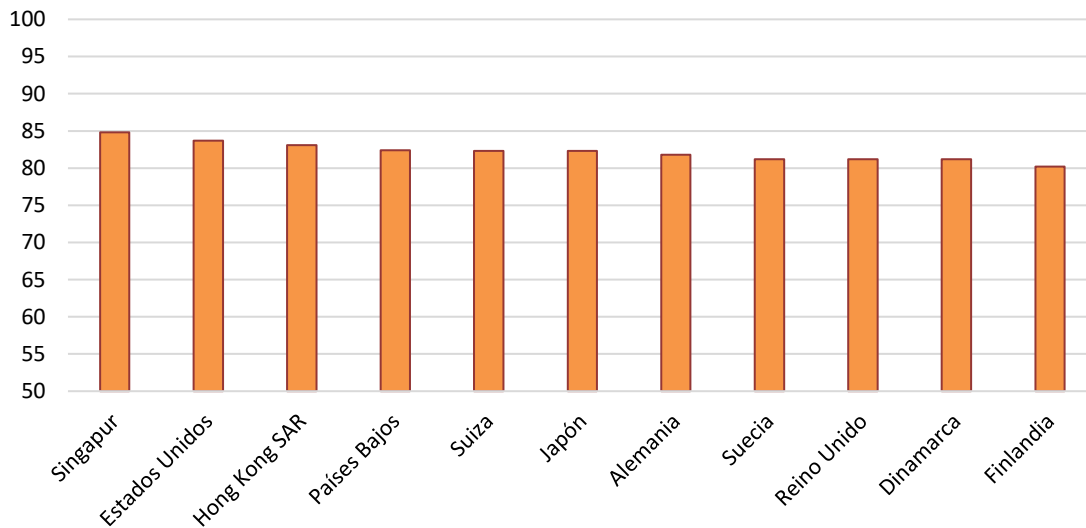
³ Datos del [Informe Económico y Comercial de Dinamarca](#), elaborado por la Oficina Económica y Comercial de España en Copenhague.

⁴ Datos del [Instituto de Estadística Danés](#)

Competitividad

De acuerdo con el ranking de competitividad global publicado en 2019 por el Foro Económico Global, Dinamarca ocupa el décimo lugar, con una puntuación de 81.2. Además de esta clasificación tomaremos se analiza posteriormente la clasificación análoga de IMD, más reciente, de 2023.

Ranking de países según el Índice de Competitividad Global



Fuente: Foro Económico Mundial (2019) y elaboración propia.

Para el cálculo del índice se toman en consideración 103 indicadores agrupados en 12 “pilares”: Instituciones, Infraestructura, Adopción de las TIC; Estabilidad macroeconómica; Salud; Competencias; Mercado de productos; Mercado laboral; Sistema financiero; Tamaño del mercado; Dinamismo empresarial; y Capacidad de innovación.

Los resultados de Dinamarca fueron sistemáticamente buenos en todos los pilares, ya que demostraron progreso en 10 de los 12 pilares mencionados. En particular, recibió puntuaciones destacables en “Sistema Financiero” e “Instituciones”.

En cuanto a su sistema financiero, Dinamarca aumentó la disponibilidad de capital riesgo y el crédito a las PYME, mientras que la calidad de sus instituciones se benefició de la eficiencia administrativa del sector público. Estos avances mejoraron aún más la competitividad de Dinamarca, que ya puede contar con un entorno macroeconómico estable, la adopción generalizada de las TIC, y un mercado laboral sólido.

Un aspecto secundario en el que Dinamarca dio un ligero paso atrás en 2019 es la innovación. A pesar de ocupar el puesto 11 en términos de capacidad de innovación e invertir el 2,87% de su PIB en gastos de I+D, estas inversiones se redujeron. Una tercera

VISION GENERAL DEL PAÍS

DINAMARCA 2024

área que los líderes empresariales identifican como prioritaria es la competencia en la prestación de servicios. Esto contrasta con la fuerte política de competencia del país en todos los demás sectores.

Finalmente, atendiendo a un ranking de competitividad global más reciente, publicado por el IMD¹ ("*International Institute for Management Development*"), en 2023 Dinamarca se ha mantenido en primer lugar sobre los 63 países. Esta destacada primera posición Dinamarca se basa en sus continuos logros en los cuatro indicadores de competitividad medidos. Sigue siendo el primer país en eficiencia empresarial y el segundo en infraestructuras, y muestra unos resultados ligeramente mejores en eficiencia gubernamental, pasando del sexto puesto al quinto con respecto al año anterior.²

21

Variación	Top10 Ranking 2023	País	Resultado
-	1°	Dinamarca	100
9▲	2°	Irlanda	99.71
1▼	3°	Suiza	99.13
1▼	4°	Singapur	97.44
1▲	5°	Países Bajos	95.58
1▲	6°	Taiwán, China	93.11
2▼	7°	Hong Kong SAR	92.05
1▼	8°	Suecia	91.86
1▲	9°	Estados Unidos	91.14
2▲	10°	UAE	90.52

Fuente: IMD (2023) y elaboración propia

¹ El IMD analiza un total de 64 economías, a partir de un total de 336 criterios de competitividad, agrupados en 4 indicadores: Rendimiento económico; Eficacia sector público; Eficacia empresarial e Infraestructuras.

² Información del [Ranking de competitividad global](#) del *International Institute for Management Development (IMD)*



ANEXO:

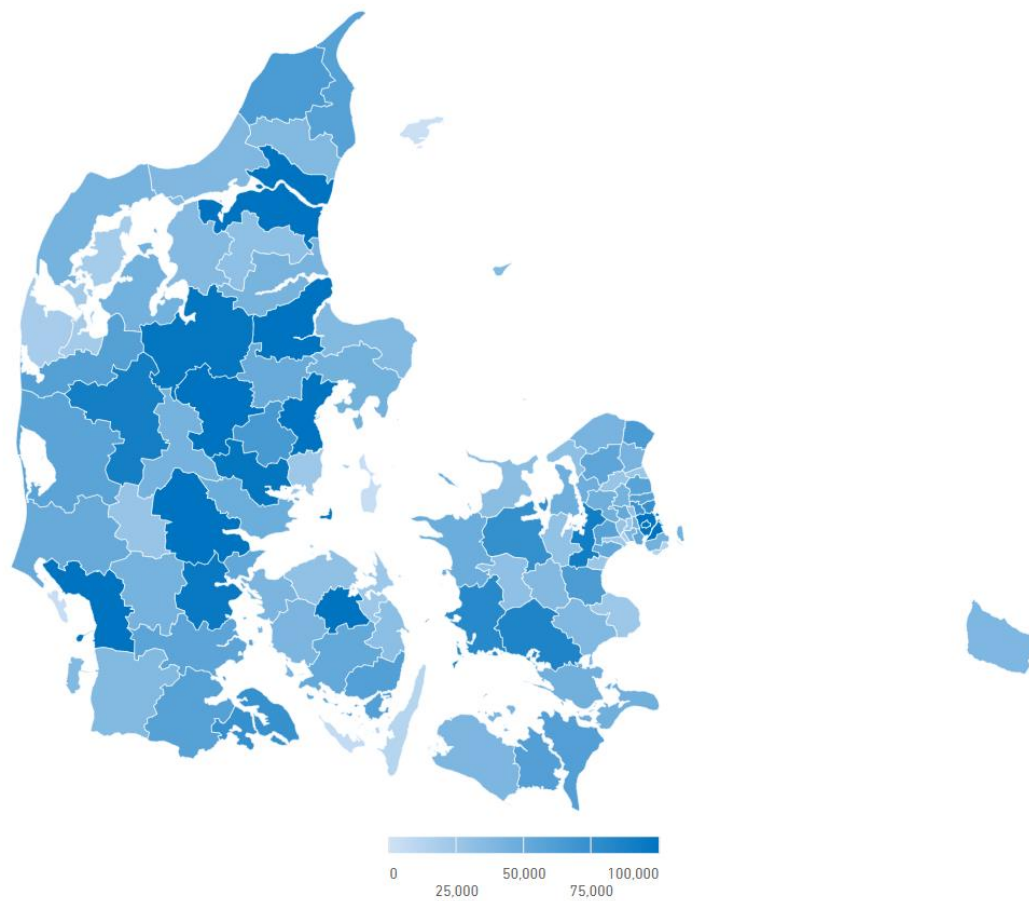
GRAFICOS, TABLAS Y MAPAS

- MARCO SOCIODEMOGRÁFICO

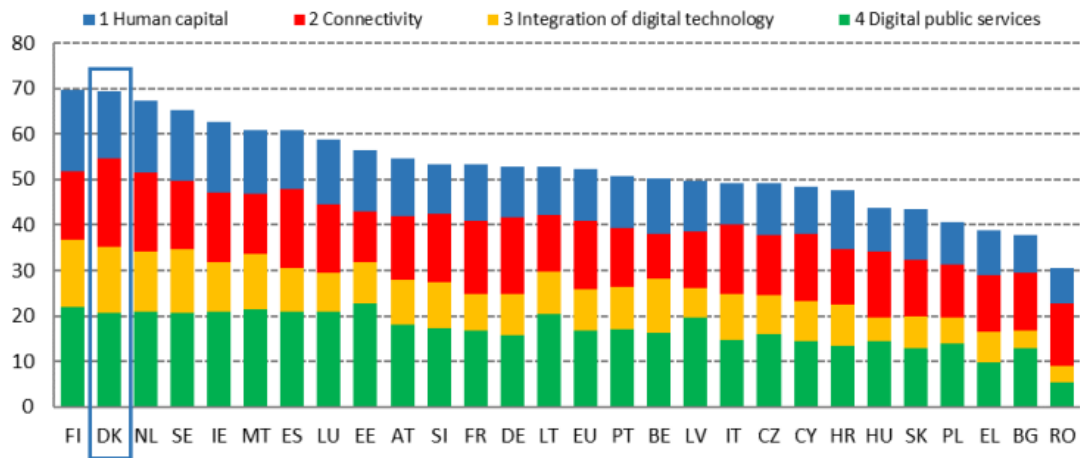
Distribución de la población por territorio

DENSIDAD DE POBLACIÓN POR MUNICIPIOS DINAMARCA 2024

22



Penetración de Internet



Fuente: Comisión Europea- Índice de la Economía y la Sociedad Digital (DESI) 2022

85%

56%

69%



GOBIERNO
DE ESPAÑA

MINISTERIO
DE INDUSTRIA
Y TURISMO

SECRETARÍA DE ESTADO
DE TURISMO

TURESPAÑA

