

ESTUDIOS DE MERCADOS TURÍSTICOS EMISORES

85%

56%

69%



1.

Argentina 2024 Visión General del País

© Publicado por Instituto de Turismo de España (Turespaña)

Texto: Consejería de Turismo de España en Buenos Aires

NIPO: 219-24-018-5

Junio 2024



VISION GENERAL DEL PAÍS

ARGENTINA 2024

TABLA DE CONTENIDO

Marco geográfico

Estructura administrativa turística

Marco sociodemográfico

Marco económico

3



MARCO GEOGRÁFICO



Clima

Tropical en el nordeste, desértico en el noroeste, templado en el centro, árido y de montaña en el este y frío oceánico en el sur.

Relieve

El territorio situado entre la cordillera de los Andes, el Atlántico Sur y la Antártida presenta tres grandes zonas geográficas: la central y norte de llanuras, la sur de mesetas y la oeste montañosa.

ESTRUCTURA ADMINISTRATIVA TURÍSTICA

Estructura administrativa turística y órgano de promoción

Con la llegada del nuevo gobierno en diciembre de 2023, la administración turística del Estado quedó integrada en el Ministerio de Interior, dentro de la Secretaría de Turismo, Ambiente y Deportes, de la que depende la Subsecretaría de Turismo y el Instituto Nacional de Promoción Turística - InProTur

El InProTur es el organismo público encargado de la promoción internacional de Argentina como destino turístico.

Entre las diferentes acciones de promoción destacan: la organización y participación en ferias, coordinación de viajes de familiarización y de prensa, generación de acuerdos cooperados de promoción, acciones de promoción conjunta con embajadas y consulados argentinos en el exterior, realización de capacitaciones presenciales y seminarios en línea y el desarrollo de estudios de investigación.

MARCO SOCIODEMOGRÁFICO

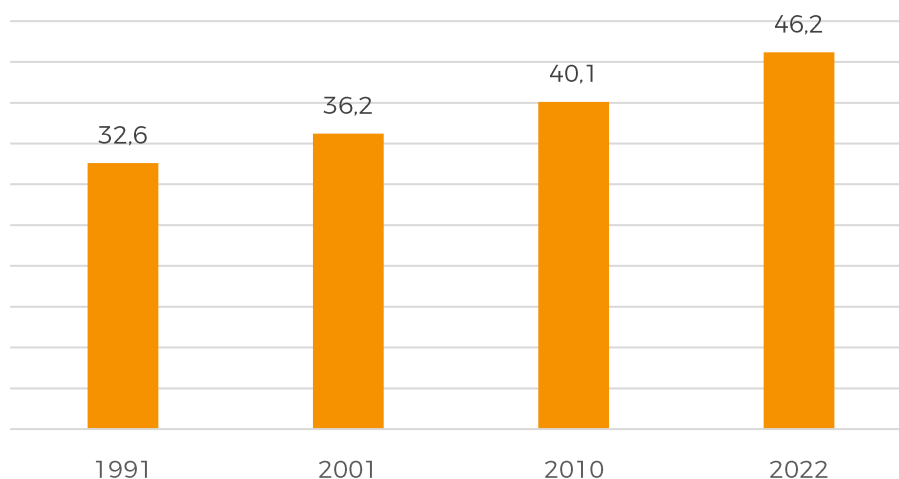
Población total y tasa de crecimiento. Distribución de la población por edad

5

La población total de Argentina es de 46,2 millones de habitantes, el 51,65% son mujeres y 48,35% hombres.

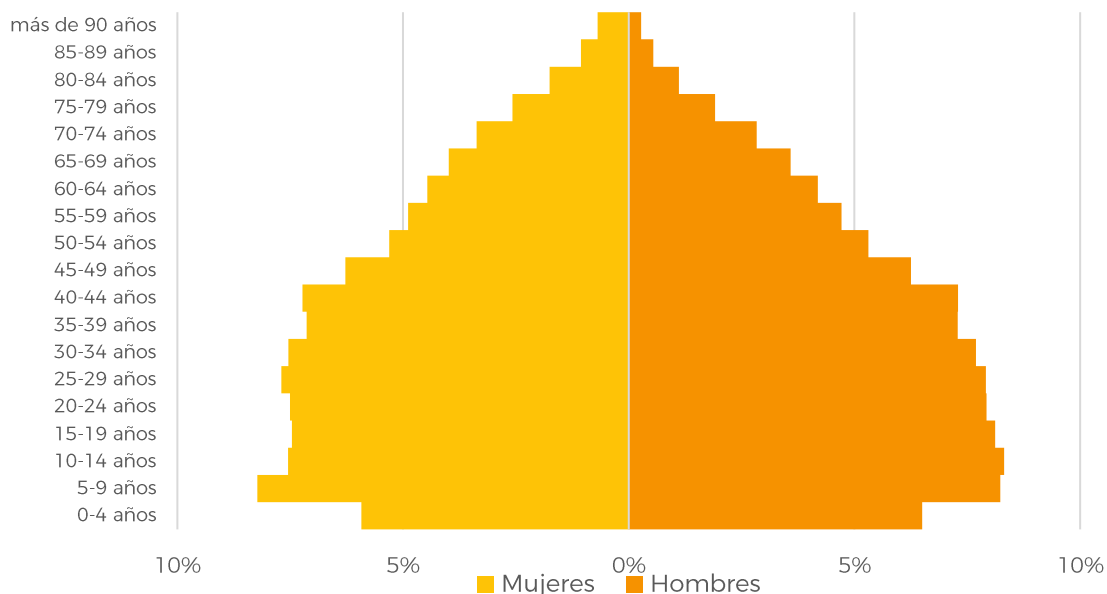
El último censo realizado en 2022 ha registrado un aumento del 14,77% la población con respecto a 2010, resultando así a Argentina el cuarto país más poblado de América Latina.

Evolución de la población en Argentina



Fuente: INDEC - Instituto Nacional de Estadística y Censo, sobre datos de censo 2022

PIRÁMIDE DE POBLACIÓN ARGENTINA 2022



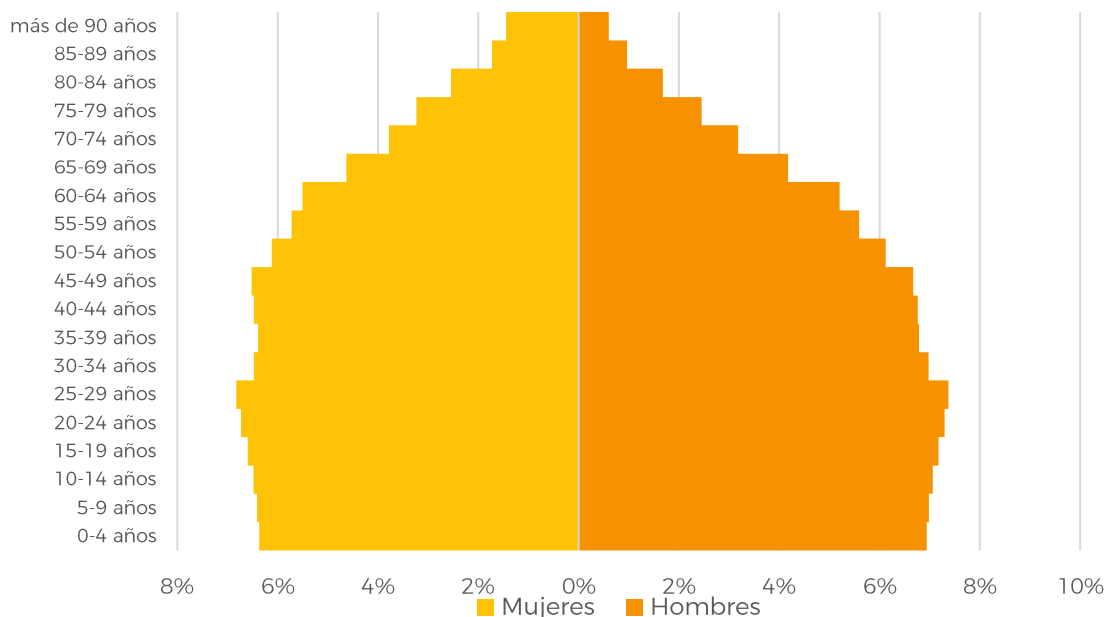
Fuente: INDEC - Instituto Nacional de Estadística y Censo, sobre datos de censo 2022

6

La edad media de la población de acuerdo con el censo realizado en 2022 es de 32 años, lo que supone un aumento de 2 años con respecto al anterior de 2010.

Distribución de la población por edad 2040

PIRÁMIDE DE POBLACIÓN ARGENTINA 2040



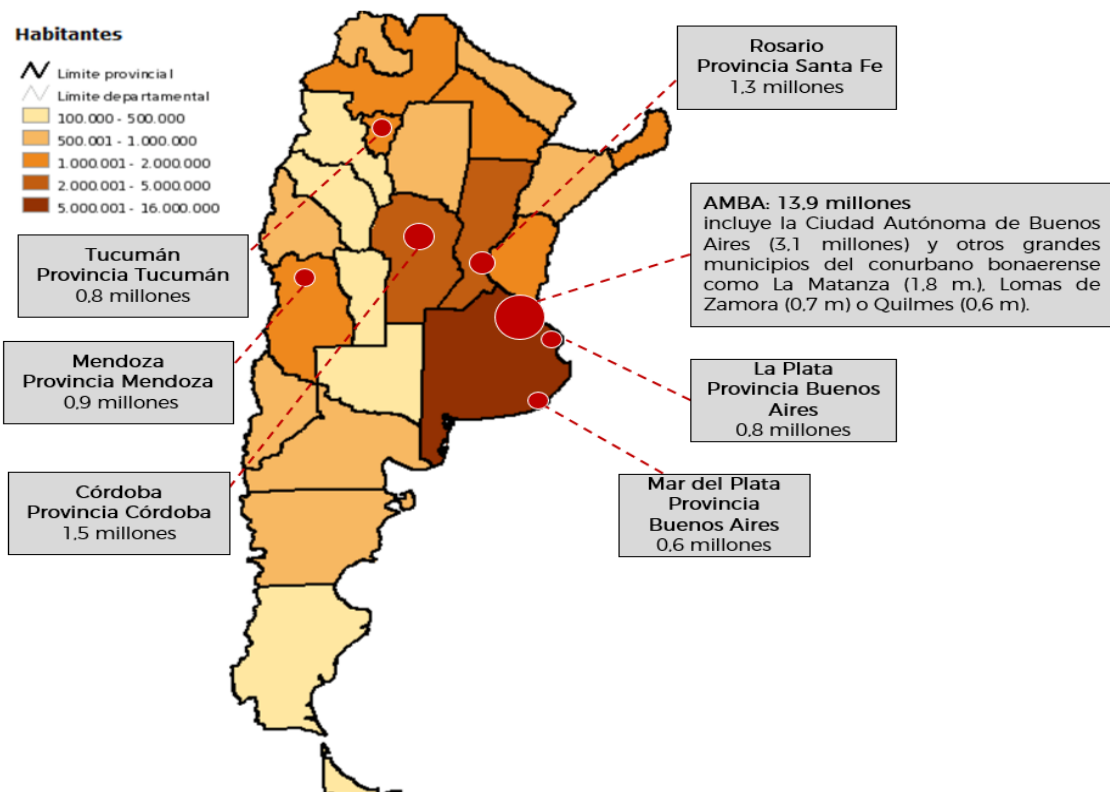
Fuente: INDEC - Instituto Nacional de Estadística y Censo, sobre datos de censo-2010



Para el año 2040 se prevé que haya una población de 52,78 millones de habitantes en Argentina, lo que supone un aumento del 14,3% respecto a la población total en 2022.

Distribución de la población por territorio

Argentina presenta una densidad de población muy baja, 16,5 habitantes por Km², debido a que esta se concentra en cuatro provincias y en la Ciudad Autónoma de Buenos Aires que acumulan en conjunto el 65% de la población, mientras que el 35% restante se extiende en 18 provincias.



Fuente: INDEC - Instituto Nacional de Estadística y Censo, sobre datos de censo 2022

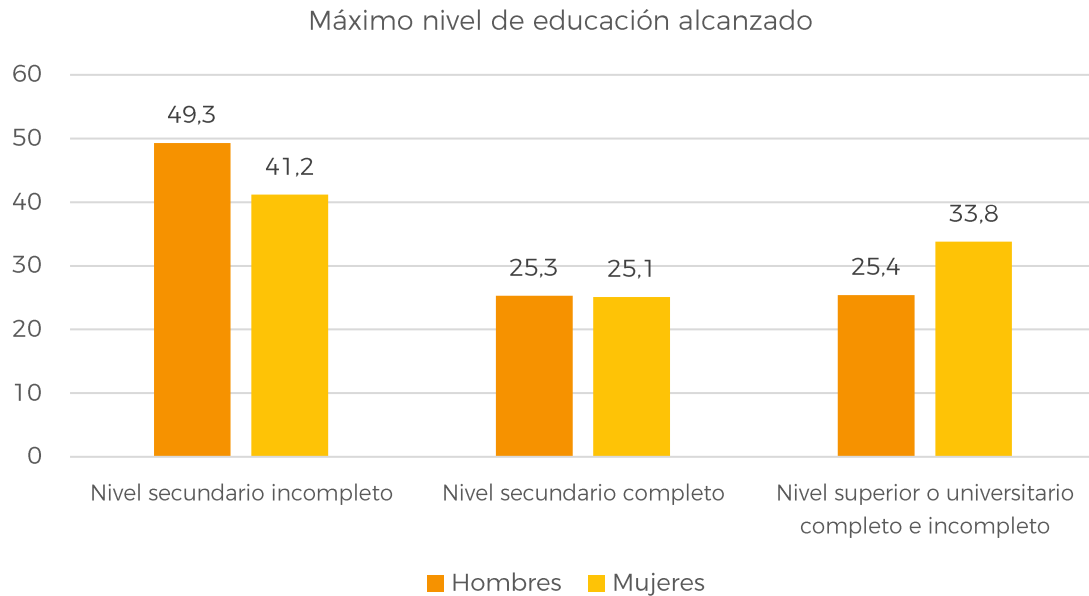
Distribución de la riqueza

La renta per cápita de Argentina en 2023 fue de 13.484 euros (44.270 euros promedio UE), lo que sitúa al país en el puesto 70 del ranking mundial, situando así a sus habitantes con un bajo nivel de vida. Se estima que para este año 2024 la renta per cápita se reduzca un 23,5%¹.

¹ Fuente: Oxford economics

En el último cuatrimestre de 2023 el índice de Gini de desigualdad de ingresos estaba situado en 43,5 (31,5 España¹), lo que supone un aumento de 2,5 puntos respecto al año anterior², además hay que destacar que el 41,7% de su población se encuentra en situación de pobreza³.

Distribución de la población por niveles de formación/educación reglada



8

Fuente: INDEC - Instituto Nacional de Estadística y Censo, sobre datos de censo 2022

El gráfico muestra el nivel académico máximo alcanzado en toda la población argentina mayor de 25 años.

Se puede observar que casi la mitad de la población masculina no tiene estudios secundarios completados. El 33,8% de la población femenina ha cursado niveles superiores de estudios, lo que supone un 8,4% más que los hombres.

Hay que destacar que el 1,1% de la población argentina con edades comprendidas entre 5 y 29 años nunca asistieron a un centro escolar.

Desarrollo humano

El Índice de Desarrollo Humano (IDH) del Programa de las Naciones Unidas para el Desarrollo (PNUD) otorga a Argentina el puesto 48, retrocedido en el ranking 1 puesto

¹ Instituto Nacional de Estadística (INE)

² Evolución de la distribución del ingreso - Instituto Nacional de Estadística y Censos (INDEC)

³ Condiciones de vida - Instituto Nacional de Estadística y Censos (INDEC)

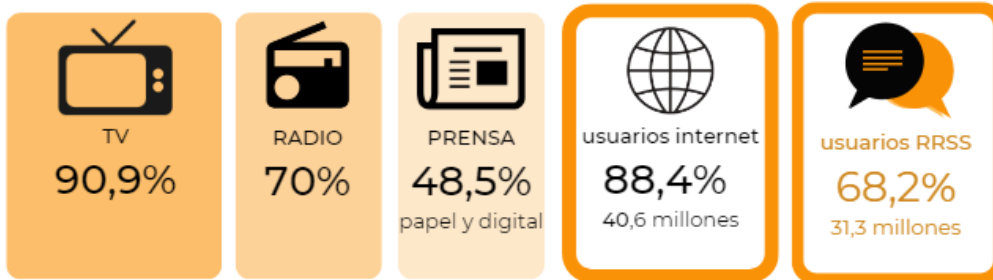
VISION GENERAL DEL PAÍS

ARGENTINA 2024

respecto al año anterior (España, posición número 27), ubicándose con España dentro de la categoría de países con muy alto índice de desarrollo humano por su buen desempeño en indicadores como esperanza de vida al nacer y media de escolaridad. En la región, ocupa la segunda posición por detrás de Chile (44ª posición) y por encima de Uruguay (52ª), los únicos tres países de América Latina con un IDH muy alto.

Penetración de Internet

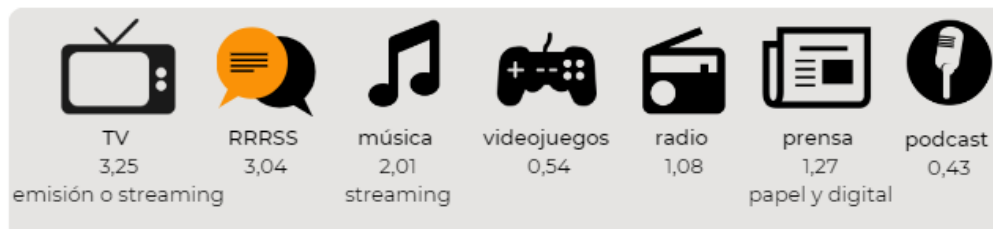
Consumo de medios e internet



Dispositivos (porcentaje de usuarios)




Promedio diario de consumo (horas)



redes sociales

(nº de usuarios, potencial alcance publicitario sobre población y promedio de uso)



Fuente: Digital 2024, Argentina - We are Social & Meltwater

Idiomas, segundos idiomas, religiones y etnias mayoritarias

La lengua oficial en el país es el español. Algunas lenguas indígenas, como el guaraní y el quechua, son habladas por más de un millón de personas cada una.

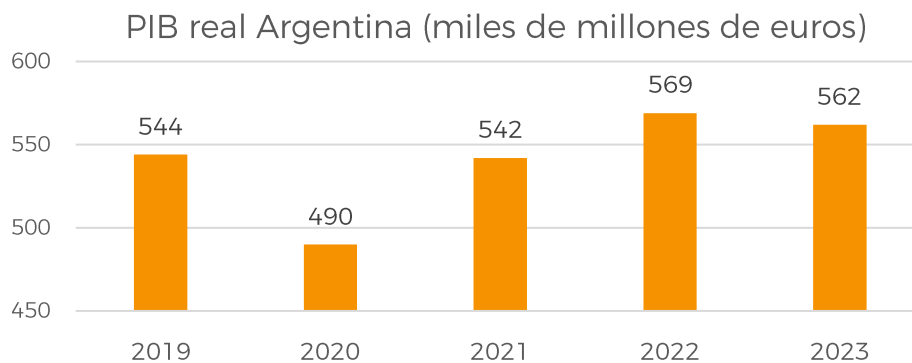
Aproximadamente 97% de la población es de origen europeo (principalmente italiano y español). El resto de la población es de origen indígena o etnicidad mixta

La libertad de culto está consagrada en la Constitución Nacional, de modo que ninguna religión reviste el carácter oficial, si bien la católica, de tradición mayoritaria (90%) cuenta con un estatus jurídico diferenciado. Coexisten armoniosamente en el país otros muchos credos como el protestantismo (2,1%), el pentecostalismo, el judaísmo (1,9%) y el islam.

MARCO ECONÓMICO

10

Evolución PIB real



Fuente: Oxford Economics

Evolución PIB per cápita

EVOLUCIÓN PIB PER CÁPITA		
año	PPC	variación interanual
2019	8.988	
2020	7.483	-16,7%
2021	9.059	21%
2022	13.146	45,1%
2023	13.484	2,57%

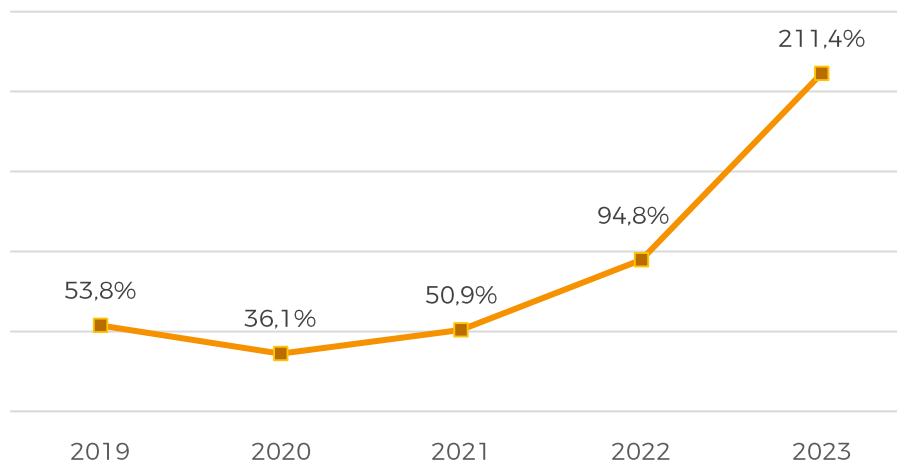
Fuente: Oxford Economics

VISION GENERAL DEL PAÍS

ARGENTINA 2024

Evolución inflación

Evolución inflación Argentina



11

La elevada inflación es uno de los problemas estructurales de la economía argentina, en 2023 presentó la tasa más elevada del mundo por delante de Venezuela o Líbano.

Evolución tipo de cambio con euro

EVOLUCIÓN TIPO DE CAMBIO €/ARS

	cotización a 31-dic	variación interanual
2019	59,89	
2020	84,15	41%
2021	102,72	22%
2022	189,19	84%
2023	894,95	473%
16/05/2024	963,42	7%

Fuente: BCRA - Banco Central República Argentina



VISION GENERAL DEL PAÍS

ARGENTINA 2024

Tasa de desempleo y de actividad y de ocupación

EVOLUCIÓN TASA DE DESEMPLEO				
	Población activa (millones)	P. ocupada (millones)	P. desempleada (millones)	P. desempleada (%)
2019	13,4	12,2	1,2	8,9%
2020	12,9	11,5	1,4	11%
2021	13,5	12,6	0,9	7%
2022	14	13,1	0,9	6,3%
2023	14,3	13,5	0,8	5,7%

Fuente: Dirección de Encuesta Permanente de Hogares, INDEC - Instituto Nacional de Estadística y Censo.

El total de la población activa, representa el 48,6% de la población, las regiones que presentan mayor tasa de actividad son: Gran Buenos aires, Pampeana y Cuyo, la que tiene menor tasa de actividad del país es Noreste.

12

La tasa de desempleo se sitúa en el 5,7%, las regiones con mayor tasa de desempleo son: Gran Buenos Aires (6,5%) y Pampeana (5,6%), la región con menor tasa es Patagonia (3,4%).

Se estima que casi el 50% de los trabajadores se desempeñan en sectores informales de la economía.

Principales sectores productivos

Aporte al PIB por sector



Fuente: Informe de avance del nivel de actividad, INDEC - Instituto Nacional de Estadística y Censo.



Competitividad

En 2019, Argentina ocupó la posición 83 en el Índice de Competitividad, publicado por el Foro económico Mundial, que mide cómo utiliza un país sus recursos y capacidad para proveer a sus habitantes de un alto nivel de prosperidad. En la edición especial del ranking en 2020, que midió la capacidad de transformación de las economías tras la pandemia, Argentina quedó ubicada en el puesto 36 sobre 41.

El país ocupó el último lugar en dos aspectos: "Aumentar los incentivos para dirigir recursos financieros para inversiones a largo plazo, fortalecer la estabilidad y ampliar la inclusión" y "Facilitar la creación de 'Los mercados del mañana', especialmente en áreas que requieren que los sectores público y privado colaboren".

También quedó muy mal posicionada en el criterio "Asegurar que las instituciones públicas integran un gobierno fuerte; construir un sistema de largo plazo y establecer la confianza en función de cumplir con las necesidades de sus ciudadanos".

85%

56%

69%



GOBIERNO
DE ESPAÑA

MINISTERIO
DE INDUSTRIA
Y TURISMO

SECRETARÍA DE ESTADO
DE TURISMO

TURESPAÑA

