

ESTUDIOS DE MERCADOS TURÍSTICOS EMISORES

85%

56%

69%



1.

SUECIA 2024

Visión General del País

© Publicado por Instituto de Turismo de España (Turespaña)

Texto: Consejería de Turismo de España en Estocolmo

NIPO: 219-24-018-5

Junio 2024



VISION GENERAL DEL PAÍS

SUECIA 2024

TABLA DE CONTENIDO

Marco geográfico

Marco político

Marco sociodemográfico

Marco económico

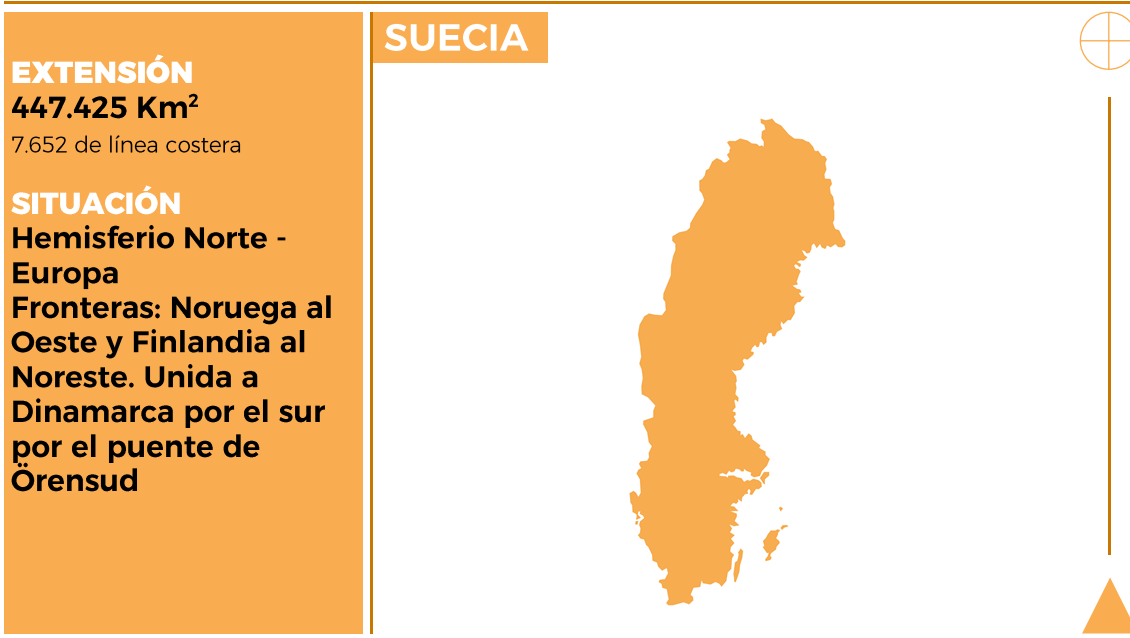
3



VISION GENERAL DEL PAÍS

SUECIA 2024

MARCO GEOGRÁFICO



Fuente:exteriores.gob.es

Clima

Suecia es el tercer país en extensión de la Unión Europea y desde el extremo norte al sur hay una distancia de 1.574 km lo que determina diferencias climáticas según la latitud. Cerca del 15% del territorio está dentro del círculo polar ártico.

Es uno de los países de la tierra más lejanos del Ecuador. No obstante la corriente del golfo proporciona un clima más suave que el de otras zonas tan septentrionales. Estocolmo, la capital, tiene en verano una temperatura media de 18°C. Durante el invierno hay un promedio ligeramente inferior a 0°C y nieva moderadamente. Mientras que la diferencia entre el norte y sur de Suecia es pequeña en verano, el invierno en el norte del país es mucho más largo y frío que en el sur.

El país puede ser dividido en tres tipos de climas: la parte sur con un clima oceánico, la parte central con un clima húmedo continental y la parte norte con un clima boreal.

Dada la ubicación septentrional de Suecia es reseñable la falta de luz en algunas épocas del año: a finales de junio, el día dura en torno a dieciocho horas en Estocolmo, mientras que en diciembre no supera las seis. En Kiruna, la ciudad más septentrional de Suecia, el sol sale el 30 de mayo y se pone el 10 de julio

Relieve

El relieve del país se caracteriza por llanuras al sur, terreno ondulado en el centro y norte, y montañas en la frontera noruega. El pico más alto es el Kebnekaise (2.114 metros).

Los Alpes escandinavos son una cordillera montañosa que se extiende todo a lo largo de la costa oeste de la península escandinava. Cubren la mayor parte de Noruega, y las zonas del noroeste y el oeste de Suecia, Pero el resto del país está constituido por mesetas de escasa



altitud y en el sur grandes llanuras costeras. Hay miles de islas en el litoral sueco; solo en el archipiélago de Estocolmo se han contabilizado 24.000.

ESTRUCTURA ADMINISTRATIVA TURÍSTICA

Estructura administrativa turística y órgano de promoción

Suecia es una democracia parlamentaria. Las últimas elecciones tuvieron lugar en septiembre de 2022. El gobierno actual es un gobierno de coalición formado por el Partido Moderado (M) del primer ministro Ulf Kristersson, junto con el Partido Demócratacristiano (KD) y el Partido Liberal (L) apoyados por el partido ultraconservador Partido de los Demócratas Suecos (SD) a través de un pacto entre los cuatro partidos llamado Acuerdo de Tidö.

Las competencias en materia de turismo no cuentan con una cartera específica. El principal organismo encargado de velar por el desarrollo turístico y la promoción es Visit Sweden, una agencia que, a partir de 2020, pertenece al 100 % al estado sueco, a través del Ministerio de Economía y desde 2022, reporta también al Ministerio de Hacienda. Sus funciones son la promoción en el exterior, ofrecer a la industria del turismo y la hospitalidad sueca servicios de marketing y la elaboración de estudios y estadísticas. Tiene delegaciones en Alemania, Gran Bretaña, Países Bajos, Francia, EEUU y China. Se ocupa también de todos los países nórdicos y del turismo interior sueco.

Existe también una Comisión para la promoción de Suecia en el extranjero como organización marco que agrupa a una serie de instituciones tanto estatales como privadas para coordinar la Marca Suecia en el exterior. Estas instituciones son el Ministerio de Asuntos Exteriores, el Ministerio de Industria, el Ministerio de Cultura, el Instituto de Suecia Business Sweden, y también la antes mencionada Visit Sweden.

Esta forma de organización es una característica del sistema de gobierno sueco. Los departamentos solo cuentan con unos pocos centenares de empleados. La mayor parte de la administración del estado la ejercen diferentes autoridades que son en gran medida independientes de la acción del gobierno.

MARCO SOCIODEMOGRÁFICO

Población total y tasa de crecimiento. Distribución de la población por edad

Según la Oficina Nacional de Estadística de Suecia (Statistik Centralbyrån, SCB), al finalizar 2023 la población de Suecia era de 10.551.707 habitantes, un incremento de 30.141 personas, es decir un 0,286% respecto al año anterior. Se notificó que hasta el mes de Junio de 2023, el crecimiento de la población había sido el menor, respecto a otros años, desde el 2005.

En la última década, la población ha crecido anualmente un 1% de media. El crecimiento demográfico constante, especialmente en áreas urbanas, se debe a la inmigración neta, el aumento de las tasas de natalidad y una menor mortandad.

| CRECIMIENTO DEMOGRÁFICO | 2018 | 2019 | 2020 | 2021 | 2022 | 2023 |
|-------------------------|---------|--------|--------|---------|--------|--------|
| Número | 109.943 | 97.404 | 51.706 | -16.152 | 69.230 | 30.141 |
| Variación % | 1,09% | 0,95% | 0,50% | -0.15% | 0,66% | 0,29% |

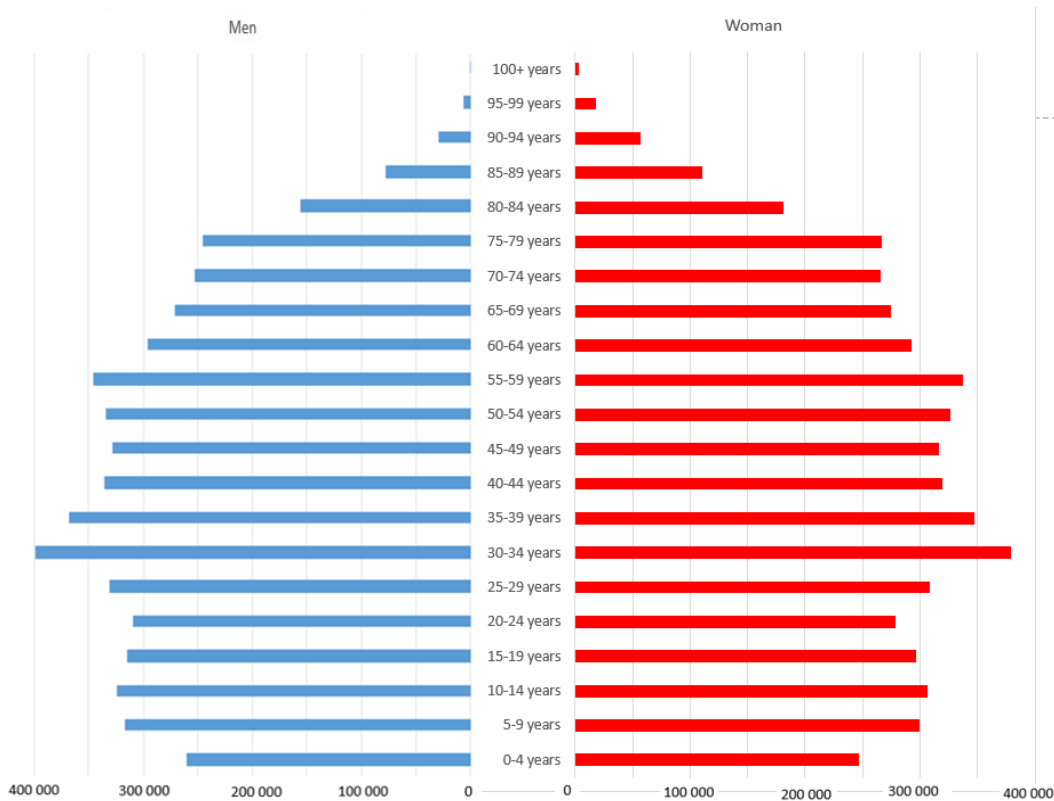
Crecimiento demográfico en Suecia, 2018-2023. Fuente: SCB. Elaboración propia.

El crecimiento vegetativo, es decir, el balance entre nacimientos y muertes, ha sido positivo desde el año 2002 (salvo la interrupción de la pandemia).

No obstante, la principal razón del crecimiento demográfico se debe al balance migratorio. La inmigración aumentó significativamente en 2006, siendo desde entonces la llegada de inmigrantes superior a 90.000 al año. En 2023 llegaron 94.514 personas. El número total de extranjeros supone actualmente el 8,2% de la población. El 26% de la población o bien es extranjera o nacional nacida en el extranjero o nacional nacida en Suecia con ambos padres nacidos en el extranjero. Por otra parte, la emigración desde Suecia ha sido bastante regular en las dos últimas décadas, alrededor de los 56.000 emigrantes. En el 2023 fue de 73.494, suponiendo un incremento del 45,15% respecto al año anterior.

La esperanza de vida de las mujeres se sitúa en 2023 en 84,9 años, la de los hombres en 81,58 años, y está entre las mayores del mundo

En la actual pirámide población de Suecia se perciben los efectos de los numerosos nacimientos de las décadas de 1940, 1950 y 1960. La prolongación de la esperanza de vida ha conducido a un aumento de la población de más edad. El resultado es una pirámide de población de forma rectangular con un cierto adelgazamiento en la base. El 23% de la población tiene 19 años o menos, el 57% está entre los 18 y 64 años, y un 20% es mayor de 65 años.



Elaboración propia. Fuente: SBC Estocolmo datos de población por edad 2023

Distribución de la población por edad

En su informe de abril de 2023 la Oficina Nacional de Estadística (SCB), elabora un pronóstico demográfico basado en supuestos sobre las tasas de natalidad y mortalidad, y el balance migratorio. Estima que la población en Suecia alcanzará los 11 millones de habitantes en 2032, mientras que antes de la pandemia estimaba que se alcanzaría esa cifra en el 2029. La población a finales de 2030 será de 10.9 millones, debiéndose 300.000 de los 400.000 nuevos ciudadanos a la emigración, mientras que 100.000 se deberán al crecimiento natural.

La esperanza de vida aumentará de media un año cada década. Esto provocará que haya una población más envejecida. La tasa de fertilidad cayó algo durante el comienzo de la pandemia pero se recuperó pronto. Ente las mujeres nacidas fuera de Suecia continuó disminuyendo, como lo hace desde hace un lustro, mientras que la de las nacidas en el país creció algo. La diferencia es hoy de 0.2 puntos, siendo el primero de los grupos mayor que el de la fertilidad de las suecas nacidas en el país.

El balance migratorio será positivo, pero descenderá paulatinamente, previéndose que en 2030 el 22% de la población será nacida en el extranjero frente al 20% actual. Para ese año se prevé que la proporción de población mayor de 65 años aumente hasta conformar el 23% (actualmente el 20%), mientras la de 20 a 64 años se reduzca del 57% actual al 54%. Para entonces, la población mayor de 20 años nacida en el extranjero habrá pasado del 22% actual al 27%.

VISION GENERAL DEL PAÍS

SUECIA 2024

Distribución de la población por territorio

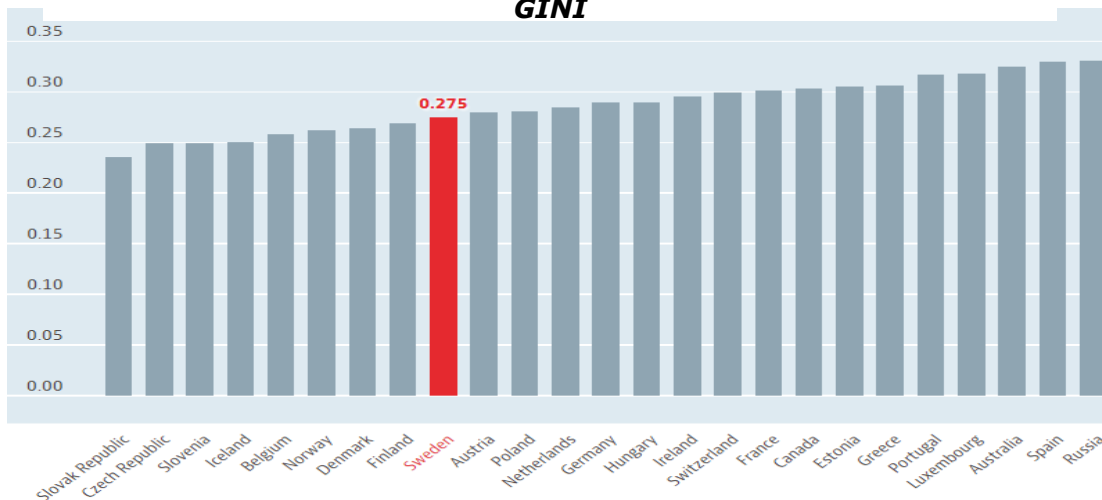
En torno a 4 millones de personas viven en municipios con más de 100.000 habitantes, y se concentran en el tercio sur del país, donde se sitúan los municipios más poblados de Suecia: Estocolmo, Gotemburgo y Malmö (con 984.748, 596.841 y 357.377 habitantes, respectivamente, por población municipal, no por la metropolitana 2023), que son cabecera de las provincias más pobladas. Las tres ciudades se encuentran al frente de importantes áreas metropolitanas que aglutinan a un 40% de la población del país.

Distribución de la riqueza

Según el índice GINI Suecia es uno de los países más igualitarios del mundo,. Este índice mide la desigualdad en ingresos de la población, siendo 0 el coeficiente, en caso de perfecta igualdad, y 1 en total desigualdad. El coeficiente de Suecia fue 0,259 en el año 2021, según los datos publicados por la Organización para la Cooperación y el Desarrollo Económicos (OCDE). Esto supone una mayor igualdad frente al 0.31 de la media de la Unión Europea (UE), según los datos de EuroStat para 2019. Al comparar al 20% de la población con mayor renta disponible con el 20% con menor renta disponible, la ratio fue de 4,1 en 2018, por tanto, más igualitaria que la de la media de la UE, que fue del 5,17. Por su parte, la proporción de población con riesgo de pobreza o exclusión social en Suecia fue de 18% en 2018, también por debajo de la media europea de 21,9%.

8

PAÍSES CON MENOR DESIGUALDAD DE INGRESOS SEGÚN EL ÍNDICE GINI



CLASIFICACIÓN SEGÚN EL ÚLTIMO DATO PUBLICADO (2016-2019).
FUENTE: OECD (2021), INCOME INEQUALITY (INDICATOR).

VISION GENERAL DEL PAÍS

SUECIA 2024

Distribución de la población por niveles de formación/educación reglada

El nivel de educación en Suecia es superior al de la media Europea. Aproximadamente un 29% son graduados de títulos superiores. Por otro lado, las formaciones profesionales representan el 23% entre los adultos de 25 a 34 años.

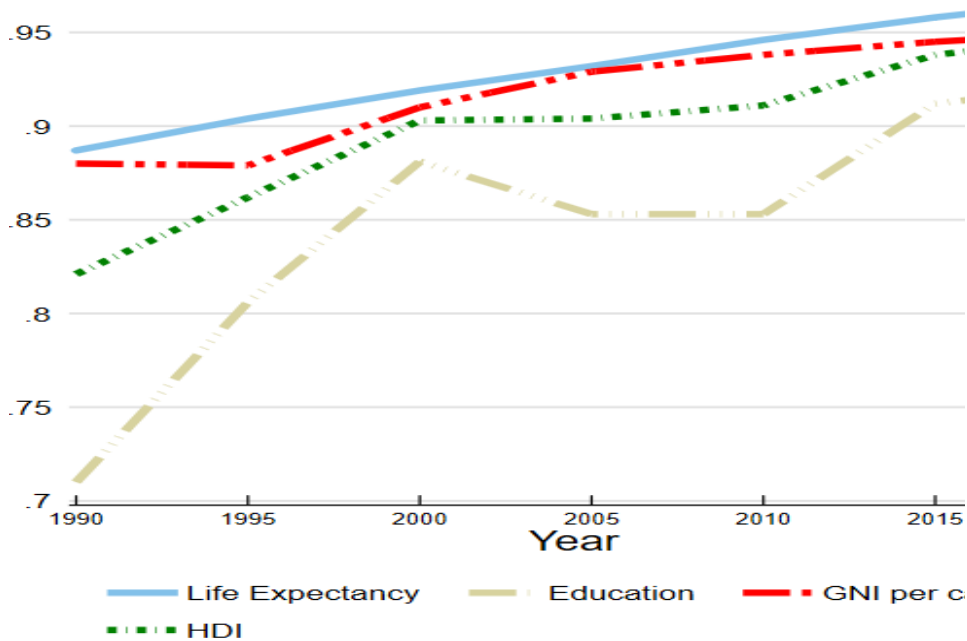
A los 5 años de edad, el 96% de los niños están matriculados en la escuela. Los mayores niveles de educación se concentran en grandes ciudades como Estocolmo, Gotemburgo o Malmo.

Desarrollo humano

El indicador del Índice de Desarrollo Humano valora principalmente factores como la esperanza de vida, la educación y la renta de los ciudadanos en 189 países diferentes. Conforme al Informe de Desarrollo Humano 2022-2023 del Programa de las Naciones Unidas para el Desarrollo (PNUD), Suecia ocupó el 5º puesto del Índice de Desarrollo Humano (IDH) ajustado por desigualdad en 2021, siendo miembro pues del grupo de países con un muy alto desarrollo humano. En ese año Suiza adelantó por una centésima al anterior líder, Noruega, con 0,962 puntos, mientras que Suecia obtuvo una puntuación de 0,947.

9

TENDENCIA DEL IDH Y SUS COMPONENTES EN SUECIA (1990-2019)



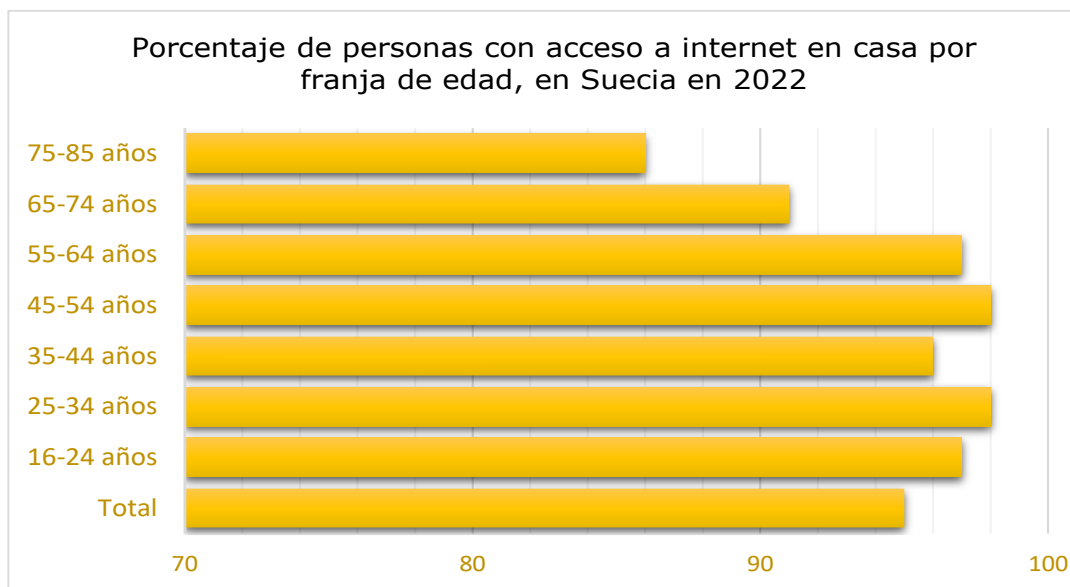
Fuente: PNUD, Human Development Report 2020.

Penetración de Internet

Suecia tiene una alta penetración de internet. Según datos de 2021 de la Oficina Nacional de Estadística de Suecia (SCB), el 95% de la población tiene acceso a internet en casa, y en particular, el 98% de la población de 16 a 65 años de edad. Entre los usuarios de internet, el 89% lo usa a diario o casi a diario. Utiliza internet casi todos los días más del 94% de la población entre 16 y 54 años, así como el 48% de la población de mayor edad. Sólo el 3% de la población sueca nunca ha usado internet, tratándose principalmente de personas mayores de 75 años. Pero también entre este último grupo la proporción de los que nunca ha utilizado internet ha bajado del 21% en 2020 al 15% en 2022. También en este grupo cerca del 80% de la población tiene acceso a internet en casa.

Según los últimos datos disponibles, el principal soporte a través del cual los usuarios de internet acceden a la red es el teléfono móvil (88%), seguido del ordenador portátil (68%), la tableta (42%) y el ordenador de sobremesa (33%). Estos dos últimos caen en 2022 en la prevalencia de su uso comparado con años anteriores. El uso del Smartphone es habitual entre el 95% de los jóvenes de 16 a 24 años, y también es destacado en segmentos de mayor edad -con porcentajes alrededor del 90%-, siendo menos habitual su uso a partir de los 50 años. Uno de cada diez suecos tiene internet en el coche. Cerca del 80% de los hogares tienen banda ancha y la cifra para los móviles con el mismo tipo de conexión supera el 60%. El 66% de los usuarios participa en redes sociales, especialmente los más jóvenes (90%). La mayoría de los usuarios utiliza la red para enviar y recibir correos electrónicos (83%) y para usar la banca online (80%).

10



Fuente: SCB (Oficina Nacional de Estadística). Elaboración propia.

Idiomas, segundos idiomas, religiones y etnias mayoritarias

El idioma principal en Suecia es el sueco, idioma materno de cerca del 80% de la población. La ley reconoce el derecho a ser escuchado en sueco, pero no la obligación de conocerlo. La minoría lingüística más significativa del país es la finlandesa, con un 3% de la población. Además del finés, hay otros cuatro idiomas reconocidos como lenguas minoritarias en el país: el meänkieli o finlandés de Tornedal, el sami de los lapones, el romaní y el yiddish. Así mismo, la gran mayoría de los suecos entienden y hablan inglés.

La inmigración ha ido incrementando desde la segunda mitad del siglo XX, alcanzando máximos históricos en los últimos años debido a la crisis de los refugiados. Actualmente, entre aquellos nacidos en el extranjero, es decir, inmigrantes de primera generación, destacan, ordenados por volumen de población, indios, polacos, alemanes, sirios, paquistaníes. Las personas residentes en Suecia nacidas en otro país suponen el 20% de la población.

Por otra parte, Suecia es hogar de los Sami. Estos han sido considerados por las Naciones Unidas como pueblos indígenas, reconociéndoles el derecho a preservar y desarrollar su artesanía, idioma, educación, cría de renos, tradiciones e identidad. El país sami, conocido como Sápmi, se extiende a lo largo del norte de Escandinavia y la península rusa de Kola. No hay un censo para los samis, pero la población estimada es de entre 80.000 y 100.000 personas, repartidas en cuatro países: 20.000-40.000 en Suecia, 50.000-65.000 en Noruega, 8.000 en Finlandia y 2.000 en Rusia. En el año 2000, el idioma sami fue reconocido como idioma oficial en Suecia. El gobierno ha otorgado al parlamento sami (Sametinget) mayor influencia y recursos financieros para preservar el idioma sami. Las elecciones al Parlamento Sami se llevan a cabo cada cuatro años. Este consta de 31 miembros, que se reúnen tres veces al año en diferentes lugares de Suecia. El Parlamento Sami está financiado por subvenciones del gobierno sueco y tiene un político a tiempo completo, el presidente de la Asamblea.

En lo referente a la religión, la Iglesia de Suecia es evangélica luterana. Después de haber sido la religión del Estado, en el año 1991 perdió sus últimas funciones administrativas. En el año 2000 se produjo la separación definitiva entre Iglesia y Estado, por lo que Suecia ya no tiene una iglesia estatal oficial. La cantidad de feligreses de la Iglesia de Suecia ha descendido en los últimos años: en 2020 eran el 57% mientras que 30 años antes eran el 91%. Las encuestas también indican que solo el 8% de los suecos asisten regularmente a algún servicio religioso. Este dato sitúa a Suecia como uno de los países del mundo con menor práctica religiosa.

En 1960, se incorporaron las primeras mujeres sacerdote a la Iglesia de Suecia, y hoy constituyen el 45% del total de sacerdotes. También son mujeres la mayoría de quienes estudian para el sacerdocio. En 2014, Antje Jackelén se convirtió en la primera mujer en ocupar el cargo de arzobispo de Uppsala, que es la principal figura representante de la Iglesia de Suecia, tanto a nivel nacional como internacional.

Por otra parte, el aumento de la inmigración ha contribuido a una mayor diversidad religiosa. El islam es una religión en crecimiento y se han construido varias mezquitas en Suecia. La Iglesia Católica en Suecia también experimenta un crecimiento en el número de miembros, siendo la mayoría de ellos inmigrantes. También existen muchas iglesias ortodoxas orientales

VISION GENERAL DEL PAÍS

SUECIA 2024

específicas de cada país, de las cuales la Iglesia ortodoxa siria es la más numerosa. Suecia tiene una comunidad judía de unas 20.000 personas, de los que más de 8.000 son practicantes. El yiddish es una de las cinco lenguas minoritarias oficialmente reconocidas de Suecia.

En Suecia se garantiza la libertad religiosa. Desde 1951, este derecho ha sido consagrado en la ley sueca. En 2009, la Iglesia decidió comenzar a realizar ceremonias de matrimonio entre personas del mismo sexo, ya que Suecia legalizó el matrimonio entre personas del mismo sexo ese mismo año.

MARCO ECONÓMICO

Evolución PIB real

Conforme al Instituto Sueco de Coyuntura (NIER), agencia estatal adscrita al Ministerio de finanzas sueco, la propagación del COVID-19 provocó una contracción de la economía sueca, con una caída del PIB en 2020 del -2,8%. Tras dos años de recuperación, en el año 2023 el PIB fue negativo..

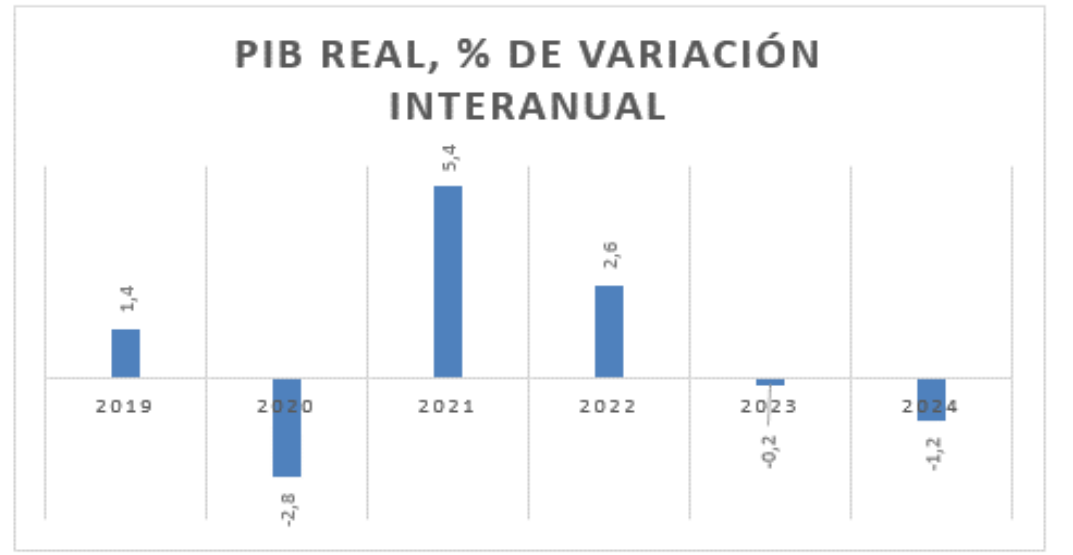
12

| | 2019 | 2020 | 2021 | 2022 | 2023 | 2024 |
|---|-------|-------|-------|-------|-------|-------|
| PIB real, % de variación interanual | 1,4 | -2,8 | 5,4 | 2,6 | -0,2 | -1,2 |
| Tasa de inflación (CPIF) ⁽¹⁾ | 1,7 | 0,5 | 1,8 | 8,1 | 5,9 | 2,9 |
| Deuda pública (Maastrich), en % del PIB | 35,1 | 40,5 | 38,9 | 32,5 | 31,2 | 32,1 |
| Tipo de cambio EUR/SEK | 10,59 | 10,49 | 10,17 | 10,63 | 11,17 | 11,71 |
| PIB real per cápita, % variación interanual | 0,3 | -3,7 | 2,9 | 2,7 | -2,9 | 1,3 |
| Renta real disponible per cápita | 2,3 | -1,7 | 2,5 | 2,0 | -1,2 | 0,7 |
| Tasa de desempleo, % de la fuerza laboral | 6,8 | 8,3 | 8,6 | 7,5 | 7,6 | 8,6 |

Elaboración propia. Fuente: NIER (Instituto Sueco de Coyuntura), Swedish Economy Report, March 2023. ⁽¹⁾ CPIF: Índice de precios del consumidor con tasa de interés fija.

También el mercado de trabajo vio revertida en 2020 la buena tendencia de los últimos años. Pese a los ambiciosos planes de protección de empleo, a los que cerca de medio millón de trabajadores se acogieron, el desempleo ha ido aumentando y no se espera que comience a descender de forma sostenida en los próximos años.

Evolución PIB real



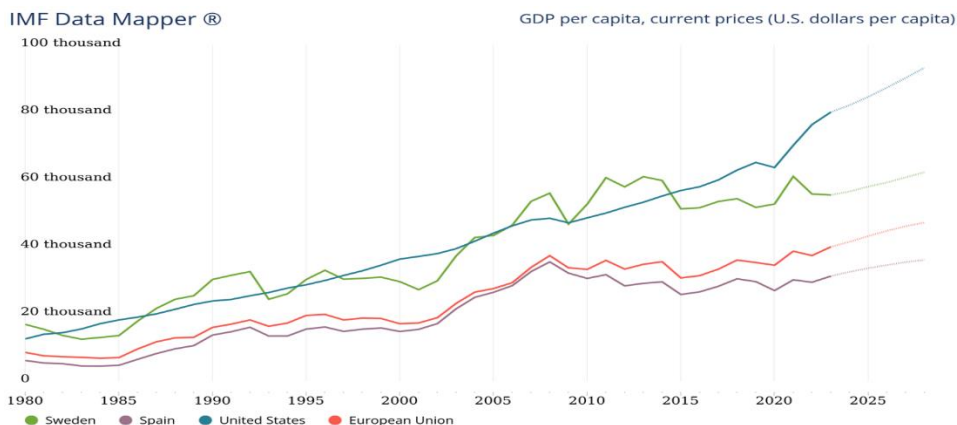
Elaboración propia. Previsión para el año 2024. Fuente: NIER

13

Si bien la tendencia de la economía sueca ha sido irregular durante los últimos años, en 2020 tuvo lugar el impacto más negativo de la década. A pesar de la rápida salida de la crisis ocasionada por la pandemia, la situación de la guerra en Ucrania con sus efectos sobre la inflación, subida de los precios de la energía, subida de tipos de interés y debilidad de la corona, está afectando gravemente la economía.

Evolucion Pib per cápita

En 2020, el producto interior bruto (PIB) nominal per cápita fue de 478.000 SEK, según la Oficina Central de Estadística (SCB), lo que equivaldría a 45.567€ (tipo de cambio medio 2022: 1€=10,63 SEK). Suecia continúa siendo uno de los países con mayor renta per cápita del mundo. Según las previsiones del Instituto Sueco de Coyuntura (NIER), este indicador disminuirá en un 1,2% en 2023 para volver a crecer un 1.2% en 2024.

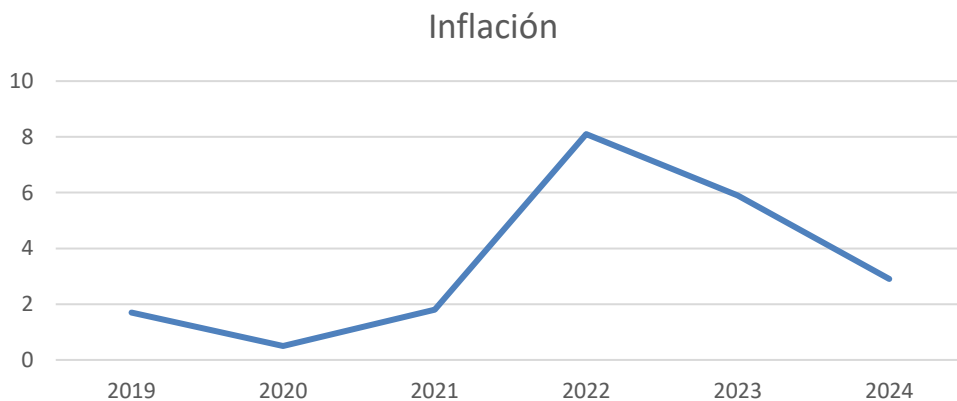


©IMF, 2023, Source: World Economic Outlook (April 2023)

Sin embargo, el índice de confianza del consumidor, dadas las expectativas de la economía, no se ha recuperado totalmente tras el gran descenso que se produjo durante la pandemia, situándose en niveles muy bajos.

Evolución inflación

La guerra en Ucrania y la inestabilidad de los precios de la energía han afectado seriamente a la economía sueca y en particular a la inflación, que se ha disparado y llegó a superar el 8%. El Banco de Suecia ha respondido subiendo los tipos de interés lo que ha ralentizado aún más la recuperación económica.



Elaboración propia. Fuente. NIER

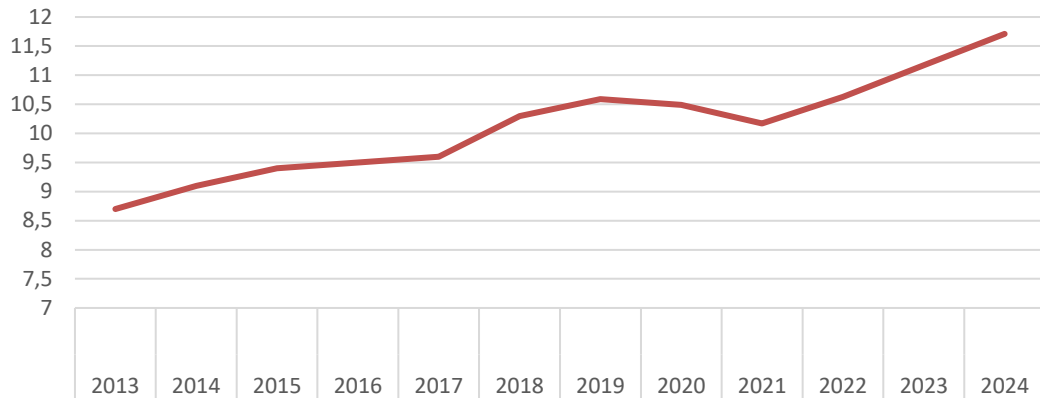
Evolución tipo de cambio con euro

Durante los últimos años, la corona sueca ha perdido valor frente a varias monedas importantes, como el euro y el dólar estadounidense. Este hecho resulta favorable para las exportaciones suecas, pero encarece a los visitantes suecos su estancia vacacional en países con dichas monedas. Esta tendencia aunque cambió brevemente al comienzo de la pandemia ha continuado tras el inicio de la guerra en Ucrania.

El pronóstico de NIER es que el tipo de cambio recupere sus niveles no antes de 2025 lo que favorecerá la reducción de los precios de importación.

La debilidad de la corona sueca respecto al euro sería un factor a considerar en la previsión de viajes a medio plazo a nuestro país, dado que encarecería los gastos del turista sueco.

Tipo de cambio EUR/SEK



Elaboración propia. Cambio de divisa a desde el 2013. Fuente NIER

15

Tasa de desempleo y de actividad y de ocupación

La evolución de la tasa de desempleo en Suecia tuvo una clara tendencia decreciente durante los años anteriores a la pandemia, descendiendo hasta el 6,3% de la fuerza laboral en el año 2018. El buen funcionamiento del mercado de trabajo sueco se vio interrumpido durante el ejercicio 2020, como consecuencia de la crisis ocasionada por la propagación del covid-19. Al inicio de la pandemia, muchos trabajadores se acogieron al programa de trabajo a jornada reducida sufragado parcialmente con fondos públicos. No obstante, la caída de la producción y el consumo conllevó un aumento del desempleo y se prevé que la situación se mantenga en 2024

TASA DE DESEMPLEO, % DE LA FUERZA LABORAL



| | | | | | |
|-------|-------|-------|-------|-------|-------|
| | | 2,5 | | | |
| 0,3 | -3,7 | 2,9 | 2,7 | -2,9 | 1,3 |
| 10,59 | 10,49 | 10,17 | 10,63 | 11,17 | 11,71 |
| 2019 | 2020 | 2021 | 2022 | 2023 | 2024 |

Elaboración propia. Fuente: NIER (Instituto Sueco de Coyuntura), Swedish Economy Report, March

Principales sectores productivos

De acuerdo a los últimos datos publicados por el Banco Mundial, el sector agrícola sueco supone el 1% del Producto Interior Bruto del país. Los principales productos son los cereales, lácteos, carne, madera y patatas. Dentro del sector primario el país cuenta con un sector forestal que se encuentra entre los más importantes del mundo. Suecia es un país rico en recursos naturales: bosques, hierro, cobre, zinc y energía hidroeléctrica. Asimismo, según los últimos datos disponibles el sector primario emplea al 1,7% de la población empleada en Suecia.

Por su parte, el sector secundario o industrial supone en torno a una cuarta parte del total de la economía sueca, destacando principalmente la industria manufacturera y la construcción. Entre las principales industrias suecas cabe señalar las industrias de vehículos de motor, de productos metálicos y de equipos mecánicos. Están dominados por grupos como Volvo, Saab, ABB, Astra Zeneca, Electrolux, IKEA, H&M, entre otros. Suecia es particularmente fuerte en nuevas tecnologías y biotecnología, jugando ambas un papel decisivo en la economía. Los productos farmacéuticos son una exportación clave, con gigantes en investigación como Astra Zeneca. Según los últimos datos disponibles, la industria representa el 18,7% del empleo total.

El sector terciario, liderado por las telecomunicaciones y equipamiento IT, aporta un 64% al PIB. Por lo que se refiere a las Tecnologías de la Información y Comunicaciones, Suecia ha conseguido mantener su liderazgo. Existen diversos polos de desarrollo dedicados exclusivamente a las Tecnologías de la Información y Comunicaciones, destacando Kista (The Swedish Wireless Valley), en Estocolmo. Según los últimos datos disponibles, el sector servicios representa en Suecia el 79% del empleo.

El Índice Europeo de Innovación (EIS) de 2022 de la Comisión Europea clasifica a Suecia, un año más, como el país líder en innovación dentro de la Unión Europea. Suecia cuenta con una excelente base científica, siendo el segundo país con mayor número de publicaciones científicas por habitante en la UE. También cuenta con una fuerza de trabajo altamente cualificada y un conjunto de empresas internacionales innovadoras y altamente competitivas, tanto en las manufacturas como en los servicios. Además, es el país de la UE cuyo sector privado realiza un mayor gasto en I+D en términos de PIB. El gasto en I+D fue en 2021 fue de un 3,4% del PIB según SCB.

El lanzamiento de la "Smart Industry Initiative", en 2016, trató de crear un ámbito propicio para la innovación, y se reservó un presupuesto especial para investigación de 2.800 millones de coronas suecas (cerca de 300 millones de euros) para el horizonte 2017-2020. Asimismo, Vinnova, la agencia gubernamental sueca de innovación asignó en junio de 2020 un presupuesto de 50 millones de coronas suecas para proyectos innovadores relacionados con el covid-19.

La industria de tecnología financiera es muy significativa en Suecia, y cuenta con unas 450 empresas, según la Agencia Sueca para el Análisis de Crecimiento Económico.

Tras Silicon Valley, Estocolmo es la zona del mundo donde se han desarrollado, per cápita, más empresas unicornio (startup valoradas en más de mil millones de dólares), según un informe de la empresa Atómico.

Competitividad

El Informe Global de Competitividad publicado por el Foro Económico Mundial tiene como objetivo motivar políticas dirigidas a la prosperidad a largo plazo. Conforme al mismo, Suecia ocupaba en 2019 el octavo puesto en la clasificación del Índice Global de Competitividad, y el cuarto puesto dentro de Europa, con una puntuación de 81,2 sobre 100. El mismo Foro ha publicado un informe en 2020 (último hasta 2023), en el que no hace una valoración general, sino por diferentes áreas. En 6 de los 8 parámetros Suecia se encuentra entre los 6 primeros, ocupando la primera posición en uno de ellos.

ÍNDICE GLOBAL DE COMPETITIVIDAD 2019

| Rank | Economy | Score ¹ | Diff. from 2018 ² | |
|------|----------------|--------------------|------------------------------|-------|
| | | | Rank | Score |
| 1 | Singapore | 84.8 | +1 | +1.3 |
| 2 | United States | 83.7 | -1 | -2.0 |
| 3 | Hong Kong SAR | 83.1 | +4 | +0.9 |
| 4 | Netherlands | 82.4 | +2 | — |
| 5 | Switzerland | 82.3 | -1 | -0.3 |
| 6 | Japan | 82.3 | -1 | -0.2 |
| 7 | Germany | 81.8 | -4 | -1.0 |
| 8 | Sweden | 81.2 | +1 | -0.4 |
| 9 | United Kingdom | 81.2 | -1 | -0.8 |
| 10 | Denmark | 81.2 | — | +0.6 |
| 11 | Finland | 80.2 | — | — |
| 12 | Taiwan, China | 80.2 | +1 | +1.0 |

FUENTE: FORO ECONÓMICO MUNDIAL, INFORME GLOBAL DE COMPETITIVIDAD 2019.

En el informe de 2020 Suecia obtuvo altas puntuaciones en todos los parámetros analizados salvo la evolución de los impuestos para hacer frente a nuevos retos, por lo que estaría más preparada que otros países europeos para aprovechar las oportunidades que brinda el acelerado cambio tecnológico. Destacó principalmente en salud y formación de su capital humano, su potencial para la innovación y su dinamismo empresarial.

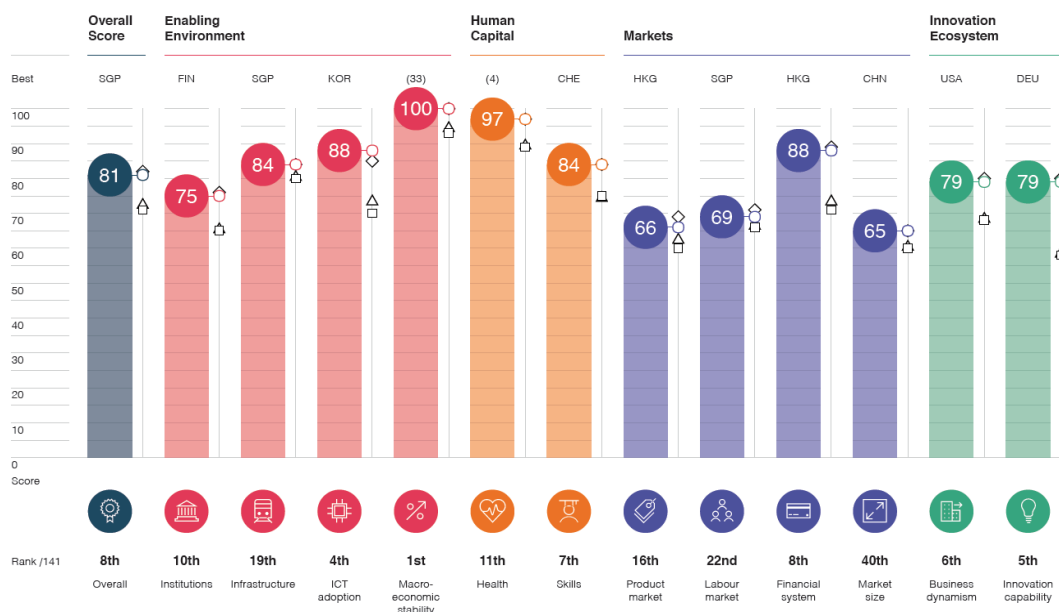
También obtuvo una buena posición en cuanto a la adopción de las TIC (89,7 puntos, 4º en el mundo), con altas puntuaciones en la calidad de la conectividad, el nivel del uso de internet y las habilidades digitales de la población. Todo lo mencionado anteriormente proporcionaría al país una muy buena base para capitalizar su fuerte capacidad innovadora.

VISION GENERAL DEL PAÍS

SUECIA 2024

Además, compartió el primer puesto con otros países en lo referente a estabilidad macroeconómica, y puntuó muy alto en lo referente a su sistema financiero e infraestructuras. Incluso en parámetros en los que obtuvo menor puntuación, como instituciones, mercado laboral o mercado de productos, se situó en los primeros puestos del ranking. No destacó, sin embargo, en cuanto al tamaño de su mercado, ocupando la cuadragésima posición con una puntuación de 65 puntos sobre 100.

PERFIL DE SUECIA EN EL INFORME GLOBAL DE COMPETITIVIDAD



Fuente: FEM (Foro Económico Mundial), Informe Global de Competitividad 2019.

85%

56%

69%



GOBIERNO
DE ESPAÑA

MINISTERIO
DE INDUSTRIA
Y TURISMO

SECRETARÍA DE ESTADO
DE TURISMO

TURESPAÑA 