

INDICADORES TURÍSTICOS

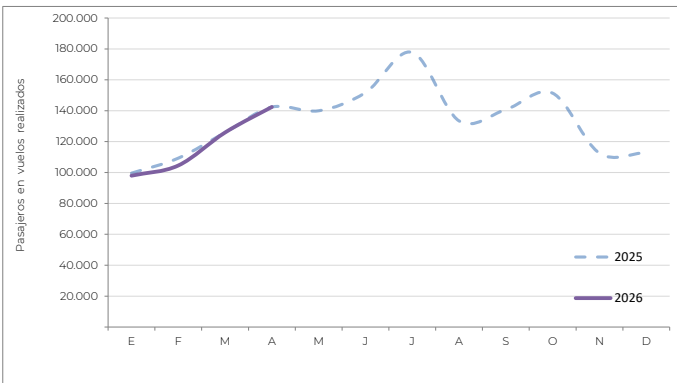
LLEGADAS DE TURISTAS - Frontur (INE)

AÑO 2025	Total internacional	96.770.515	Principales destinos 2025 (%)	Andalucía	25
	Suecia	1.801.499		Com.Valencia	22
	Cuota de mercado (%)	1,9		Canarias	22

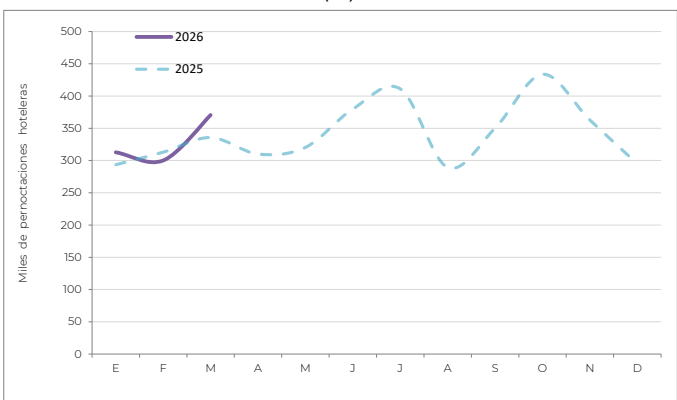
GASTO TOTAL (millones de euros) - Estimación de Turespaña a partir de datos INE

AÑO 2025	Total internacional	134.712	Principales destinos 2025 (%)	Andalucía	28
	Suecia	2.787		Canarias	23
	Cuota de mercado (%)	2,1		Com.Valencia	22

PASAJEROS LLEGADOS EN VUELOS DIRECTOS - AENA



PERNOCTACIONES HOTELERAS - EOH (INE)



AÑO 2025	Total internacional	244.838.511	Principales destinos 2025 (%)	Canarias	33
	Suecia	4.094.382		Baleares	29
	Cuota de mercado (%)	1,7		Com Madrid	17

La demanda de viajes aéreos ha seguido repuntando en los diez aeropuertos de Swedavia hasta el mes de abril. El tráfico internacional se ha visto afectado en cierta medida, sobre todo por la situación en Oriente Medio, y a diferencia de los años anteriores los viajes al extranjero aumentaron por debajo del aumento de los viajes nacionales, un 6% frente a un 8 %.

Los resultados de la encuesta de intención de viajes Nordic Bench indica para 2026 una estabilización global en el volumen actual de viajes. No se esperarían incrementos, liderando la intención de viajes los referido al relax y la playa. Entre los destinos mediterráneos España seguiría destacando en primer lugar, seguido de Italia y Grecia. En la encuesta de Visit Sweden, realizada en diciembre de 2025, el 25 % de los suecos afirmó que planea un viaje por Suecia en los próximos seis meses y el 58 % planea un viaje al extranjero. Entre quienes planean un viaje al extranjero, España, Alemania, Italia y el Reino Unido son los destinos más populares.

En lo que respecta a los viajes organizados los últimos datos publicados por la red de agencias de viaje Ticket señalan que en la situación actual todavía no se aprecia un efecto claro en los precios de los billetes. Y se cifra un incremento de las reservas del 14% en la primavera. Sin embargo. Existe la expectativa de que los viajes se encarezcan y no ofrecen datos concretos para el verano

Tras un 2024 con crecimientos superiores a los dos dígitos, el año 2025 supone la consolidación de los buenos registros previos, al mantenerse prácticamente estables el flujo de turistas (-1,8%) y el gasto nominal estimado (+1%). Por su parte, las pernoctaciones hoteleras registraron un ligero descenso del -0,8%. En consecuencia, ninguna de estas variables ha recuperado aún los niveles alcanzados en 2019, antes de la pandemia.

Durante el ejercicio nos visitaron 1,8 millones de turistas suecos, lo que representó el 1,9% del total de turistas recibidos, realizando un gasto estimado de 2,8 millones de euros (2,1% del total). Los gastos medios por persona y día ascendieron a 1.547 y 166 euros, respectivamente, mientras que la estancia media se situó en 9,3 noches.

La principal motivación de los turistas suecos que visitaron España en 2025 fue el ocio (92% del total). Pernoctaron mayoritariamente en hoteles (65%) y apartamentos (32%); y viajaron principalmente sin paquete turístico (71,9%). Sus destinos favoritos fueron Andalucía (25%), Comunidad Valenciana (22%) y Canarias (22%).

Predominaron los turistas con estudios superiores (81%), de clase media (46%), así como los que viajaron en pareja (33%), seguidos de aquellos que viajaron en familia con hijos (29%). Las principales actividades que realizaron fueron el disfrute de la playa (77%), visitas a ciudades (64%) y realizar compras (52%). La edad media de los turistas suecos se situó en 48,6 años, más de 4 años por encima de la media de edad del total de turistas (44 años).

Respecto al acumulado del primer trimestre de 2026 el mercado sueco muestra retrocesos interanuales, tanto en el flujo de turistas (-5,0%) como en el gasto nominal estimado (-4,3%) (estimación de Turespaña a partir de microdatos INE).

INDICADOR DE CAPACIDAD AÉREA

AENA - Datos abr 2026

% Variación de pasajeros en vuelos realizados	Año 2025	Abr 2026	Acumulado abr 2026
sobre el mismo periodo año previo	-4,8	0,1	-1,3

AECFA - Datos abril 2026

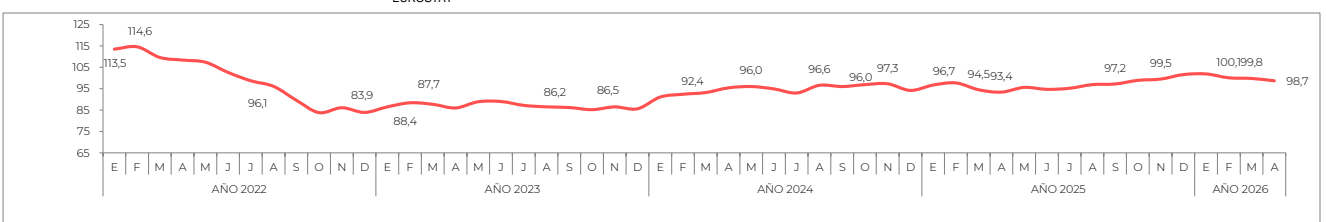
% Variación de asientos en vuelos previstos	Mayo 2026
sobre el mismo mes año previo	3,5

INDICADORES ECONÓMICOS

	2023	2024	2025	2026prev	2025-T2	2025-T3	2025-T4	2026-T1
PIB (% variación) ¹	-0,2	1,0	1,5	2,0	0,9	0,7	0,4	-0,2
IPC (% variación) ²	5,9	2,0	2,6	1,5	2,9	3,2	2,1	1,5
TASA DE DESEMPLEO	7,7	8,4	8,9	8,6	8,6	8,8	9,1	9,2

¹ Los datos trimestrales reflejan las variaciones intertrimestrales
² Variación interanual del último mes del trimestre
Fuentes: Eurostat, FMI y Autoridades Nacionales

INDICADOR DE SENTIMIENTO ECONÓMICO - EUROSTAT



TIPO DE CAMBIO (SEK/EUR), Dato: tipo de cambio medio mensual. Fuente: Eurostat

