

INDICADORES TURÍSTICOS

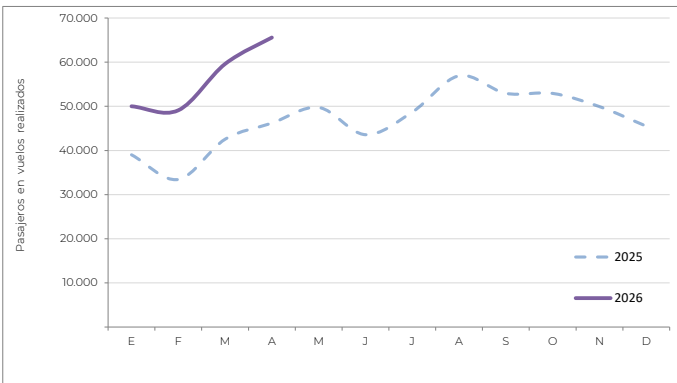
LLEGADAS DE TURISTAS - Frontur (INE)

AÑO 2025	Total internacional	96.770.515	Principales destinos 2025 (%)	Cataluña	56
	China	795.484		Com. Madrid	27
	Cuota de mercado (%)	0,8		Andalucía	6

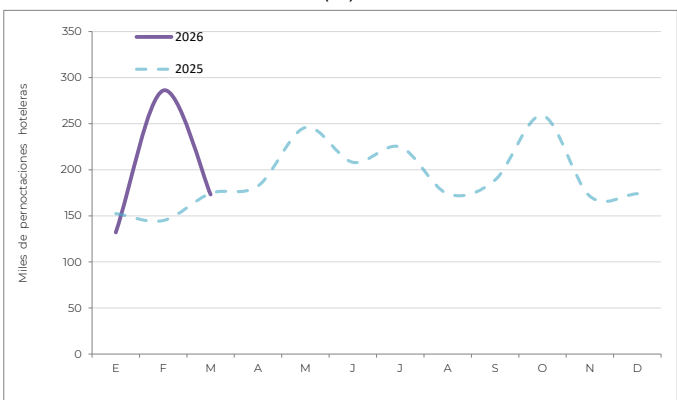
GASTO TOTAL (millones de euros) - Estimación de Turespaña a partir de datos INE

AÑO 2025	Total internacional	134.712,2	Principales destinos 2025 (%)	Cataluña	47
	China	2.197,2		Com. Madrid	38
	Cuota de mercado (%)	1,6		n.d.	

PASAJEROS LLEGADOS EN VUELOS DIRECTOS - AENA



PERNOCTACIONES HOTELERAS - EOH (INE)



AÑO 2025	Total internacional	244.838.511	Principales destinos 2025 (%)	Cataluña	37
	China	2.299.740		Com Madrid	23
	Cuota de mercado (%)	0,9		Andalucía	19

La economía china arrancó 2026 con un crecimiento del 5,0% en el primer trimestre, aunque con consumo todavía contenido y una confianza del consumidor moderada. En este contexto, el turismo emisor sigue recuperándose, pero de forma selectiva y con mayor sensibilidad al precio.

La conectividad aérea vuelve a ser un factor clave: la temporada de verano de 2026 refuerza la red directa entre China y España, llegando a 87 frecuencias semanales en julio. Además, en una de las principales temporadas en que los turistas chinos viajan, el año nuevo chino que se celebró en 2026 a mediados de febrero, se registró un aumento del 10,1% en los cruces fronterizos diarios, señal de una movilidad exterior más dinámica.

En 2025, el mercado chino cerró el ejercicio con unas tasas de variación interanual elevadas, consolidando el fuerte crecimiento y el camino a la total normalización y recuperación de los flujos turísticos tras la pandemia. El número de turistas se incrementó un +22,6%, el gasto nominal estimado un +18% y las pernoctaciones un +11,7%, sobrepasando los tres indicadores los niveles alcanzados antes de la pandemia.

En el conjunto del ejercicio viajaron a España 795,5 mil turistas chinos, lo que representa el 0,8% del total de turistas recibidos, realizando un gasto estimado de 2,2 millones de euros (1,6% del total). Los gastos medios por persona y día ascendieron a 2.775 y 459 euros, respectivamente, mientras que la estancia media se situó en 6 noches.

Un 78% de los turistas chinos viajaron a nuestro país por ocio, mientras que un 17% declararon venir por motivos profesionales. Mayoritariamente viajaron sin paquete turístico (77,1%) y pernoctaron casi exclusivamente en hoteles. Sus principales destinos fueron Cataluña (56%) y la Comunidad de Madrid (27%). La edad media del turista chino que visitó España fue de 35,8 años, es decir, unos 8 años más joven que la media del turista internacional (44 años).

El 91% de los turistas chinos tenían una enseñanza superior, y el 44% pertenecían a la clase media. Las principales actividades fueron las visitas culturales (60%), la realización de compras (53%) y visitar ciudades (50%).

En el acumulado del primer trimestre de 2026, China continúa mostrando un notable dinamismo, situándose como el octavo mercado en términos de gasto nominal estimado, con un crecimiento interanual del 75%. Asimismo, el volumen de turistas aumentó un 61% respecto al mismo periodo del año anterior. Estos datos sitúan a China, en términos relativos, como el mercado que mayor fortaleza turística está mostrando en 2026. (Estimación de Turespaña basada en microdatos del INE).

INDICADOR DE CAPACIDAD AÉREA

AENA - Datos abr 2025

% Variación de pasajeros en vuelos realizados sobre el mismo periodo año previo	Año 2025	Abr 2025	Acumulado abr 2025
	35,8	42,0	39,1

AECEFA - Datos abril 2026

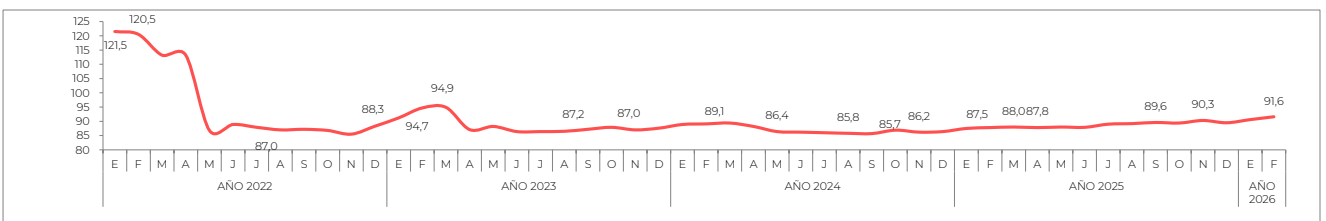
% Variación de asientos en vuelos previstos sobre el mismo mes año previo	Mayo 2026
	29,6

INDICADORES ECONÓMICOS

	2023	2024	2025	2026prev	2025-T2	2025-T3	2025-T4	2026-T1
PIB (% variación)1	5,4	5,0	5,0	4,4	1,1	-0,3	1,2	1,3
IPC (% variación)2	0,2	0,2	0,0	1,22	0,1		0,8	1,0
TASA DE DESEMPLEO	5,2	5,1	5,1	5,1	5,0	5,2	5,1	5,4

1 Los datos trimestrales reflejan las variaciones intertrimestrales
2 Variación interanual del último mes del trimestre
Fuentes: Eurostat, FMI y Autoridades Nacionales

CONFIANZA DEL CONSUMIDOR - National Bureau of Statistics of China



TIPO DE CAMBIO (CNY/EUR). Dato: tipo de cambio medio mensual. Fuente: Eurostat

