



INDICADORES TURÍSTICOS

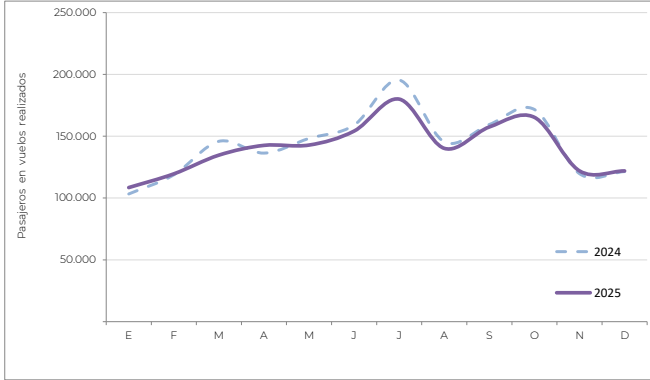
LLEGADAS DE TURISTAS - Frontur (INE)

Table with 4 columns: AÑO 2025, Total internacional, Dinamarca, Cuota de mercado (%), Principales destinos 2025 (%), and 3 rows of data for Andalucía, Canarias, and Baleares.

GASTO TOTAL (millones de euros) - Estimación de Turespaña a partir de datos INE

Table with 4 columns: AÑO 2025, Total internacional, Dinamarca, Cuota de mercado (%), Principales destinos 2025 (%), and 3 rows of data for Andalucía, Canarias, and Baleares.

PASAJEROS LLEGADOS EN VUELOS DIRECTOS - AENA



PERNOCTACIONES HOTELERAS - EOH (INE)

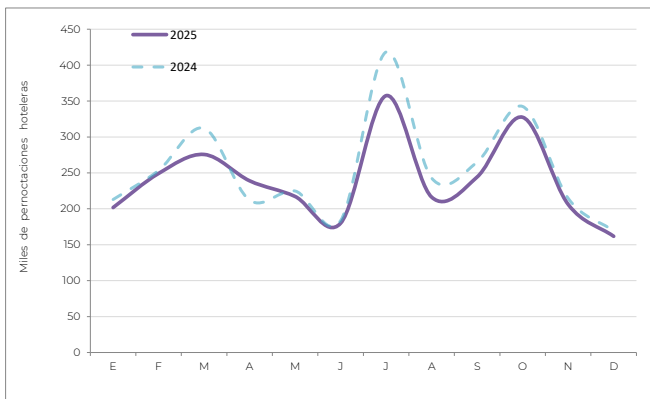


Table with 4 columns: AÑO 2025, Total internacional, Dinamarca, Cuota de mercado (%), Principales destinos 2025 (%), and 3 rows of data for Canarias, Baleares, and Com Madrid.

La economía danesa mantiene un crecimiento estable con una inflación contenida, impulsada por un gasto al alza y una confianza del consumidor firme, lo que aporta un optimismo moderado. En 2026 la evolución es positiva pese a la incertidumbre macroeconómica.

Según YouGov, España se mantiene como el destino con mayor consideración e intención de visita entre los daneses, junto con Italia y Grecia, que han reducido su distancia respecto a nuestro país.

El mercado danés cerró 2025 con un notable crecimiento interanual en el volumen de turistas (+6,25%) y un incremento aún mayor del gasto nominal (+17%).

En el conjunto del ejercicio, visitaron España 1,32 millones de turistas daneses, lo que representó el 1,4% del total de turistas recibidos, con un gasto estimado de 2.000 millones de euros (1,5% del total).

La principal motivación fue el ocio (89% del total), seguida a gran distancia por los viajes de negocios (7%). El alojamiento hotelero fue mayoritario (62%), aunque con menor peso que el año anterior.

Predominaron los turistas con estudios superiores (81%) y de clase media (49%). La edad media se situó en 46 años, ligeramente por encima de la media del conjunto de turistas internacionales (44 años).

INDICADOR DE CAPACIDAD AÉREA

AENA - Datos dic 2025

Table with 4 columns: % Variación de pasajeros en vuelos realizados, Año 2025, Dic 2025, Acumulado dic 2025, and 1 row of data.

AECFA - Datos enero 2026

Table with 2 columns: % Variación de asientos en vuelos previstos, Febrero 2026, and 1 row of data.

INDICADORES ECONÓMICOS

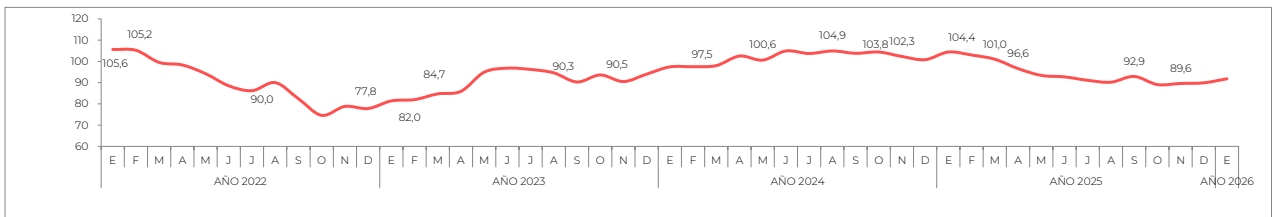
Table with 8 columns: 2023, 2024, 2025, 2026prev, 2025-T1, 2025-T2, 2025-T3, 2025-T4, and 3 rows of data for PIB, IPC, and TASA DE DESEMPLEO.

1 Los datos trimestrales reflejan las variaciones intertrimestrales

2 Variación interanual del último mes del trimestre

Fuentes: Eurostat, FMI y Autoridades Nacionales

INDICADOR DE SENTIMIENTO ECONÓMICO - EUROSTAT



TIPO DE CAMBIO (DKK/EUR). Dato: tipo de cambio medio mensual. Fuente: Eurostat

