

INDICADORES TURÍSTICOS

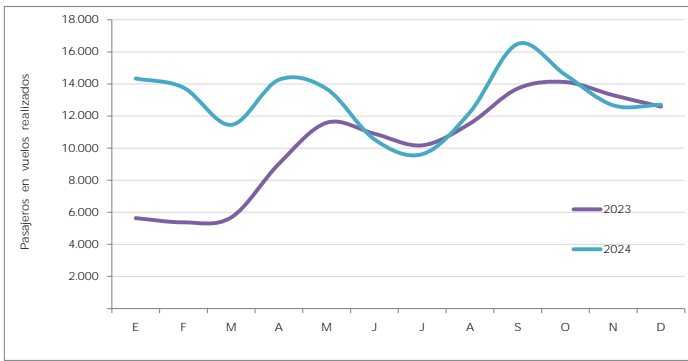
LLEGADAS DE TURISTAS - Frontur (INE)

Año 2024	Total internacional	93.799.505	Principales destinos 2024	Cataluña	66
	Corea	388.399		Andalucía	13
	Cuota de mercado (%)	0,4		C. Madrid	12

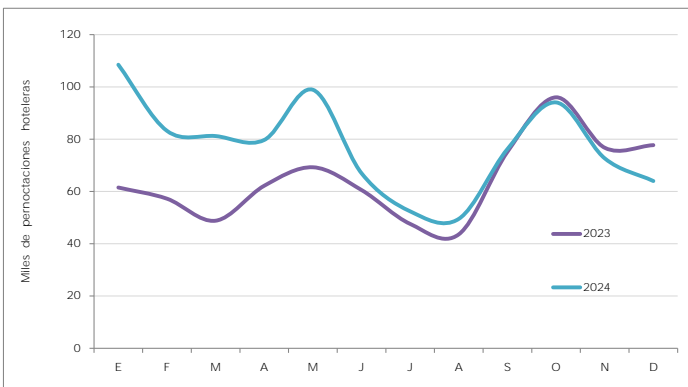
GASTO TOTAL (millones de euros) - Estimación de Turespaña a partir de datos INE

Año 2024	Total internacional	126.282,2	Principales destinos 2024		n.d.
	Corea	1.224,4			n.d.
	Cuota de mercado (%)	1,0			n.d.

PASAJEROS EN LLEGADOS EN VUELOS DIRECTOS - AENA



PERNOCTACIONES HOTELERAS - EOH (INE)



Año 2024	Total internacional	241.703.594	Principales destinos 2024	Cataluña	34
	Corea	776.376		Andalucía	27
	Cuota de mercado (%)	0,32		C. Madrid	17

Entre enero y noviembre de 2024, Corea del Sur registró 25.970.297 viajeros al exterior, un aumento del 27,93% en comparación con el año anterior. En diciembre se produjeron dos situaciones internas adversas. En primer lugar la declaración de la ley marcial que ha conducido a una situación de inestabilidad política en la jefatura del Estado incluyendo sucesivas destituciones del presidente y presidente interino. A raíz de ello se produjo la elevación del tipo de cambio KRW/USD a 1.430, el nivel más alto en dos años. El segundo incidente fue un grave accidente aéreo tras el cual hubo cinco días de luto nacional.

A pesar de estas dos situaciones de crisis interna, el sector turístico no se vio muy afectado. En diciembre de 2024, los vuelos internacionales aumentaron un 10% interanual, alcanzando 46.097, y el número de viajeros superó los 8 millones, lo que evidenció la recuperación post-pandemia. Para estimular el consumo y el turismo, el gobierno coreano designó el 27 de enero de 2025 como festivo, extendiendo las vacaciones del Año Nuevo Lunar del 25 al 30 de enero. Se prevé que esta medida impulse la demanda de viajes, particularmente a destinos de largo radio como España. En todo caso, la oferta de vuelos a España se prevé que siga estable, dado que varias aerolíneas coreanas operan vuelos directos a ciudades españolas (T'way Air con cuatro vuelos semanales directos a Barcelona, Asiana Airlines con cinco vuelos y Korean Air con cuatro vuelos semanales a Madrid), lo que garantiza poder estimular y satisfacer la posible fuerte demanda de turistas coreanos.

El mercado coreano cerró el año 2024 con una reseñable corrección a la baja del número de turistas frente al ejercicio previo (-10,6%); no obstante, tanto el gasto nominal (+0,9%) como las pernoctaciones (+19,4%) mostraron unas tasas de variación interanuales positivas. Sin embargo, los valores alcanzados -salvo el gasto nominal- siguen claramente por debajo de los guarismos previos a la pandemia.

En 2024 viajaron a España algo más de 388,4 mil turistas coreanos, lo que representa el 0,4% del total de turistas recibidos, realizando un gasto estimado de 711,6 millones de euros (0,6% del total). Los gastos medios por persona y día ascendieron a 3.099 y 406 euros, mientras que la estancia media se situó en 7,6 noches.

Del total de turistas coreanos recibidos en 2024, un 5,4% viajaron por trabajo o negocios, mientras que un hegemónico 91,8% declararon venir por ocio. Principalmente viajaron sin paquete turístico (72,9%) y pernoctaron mayoritariamente en hoteles (91,7%). Sus principales destinos fueron Cataluña (66%), Andalucía (13%) y la Comunidad de Madrid (12%).

La edad media del turista surcoreano que nos visitó fue de 52 años, es decir, casi siete años mayor que la media del total de turistas internacionales (45,2). La principal motivación del viaje fueron las visitas culturales (79%).(Estimación Turespaña basada en microdatos INE).

INDICADOR DE CAPACIDAD AÉREA

AENA - Datos dic. 2024

% Variación de pasajeros en vuelos realizados	Año 2024	Dic. 2024	Acumulado dic. 2024
sobre el mismo periodo año previo	0,3	0,0	0,3

AECEFA - Datos enero 2025

% Variación de asientos en vuelos previstos	Febrero 2025
sobre el mismo mes año previo	-8,4

INDICADORES ECONÓMICOS

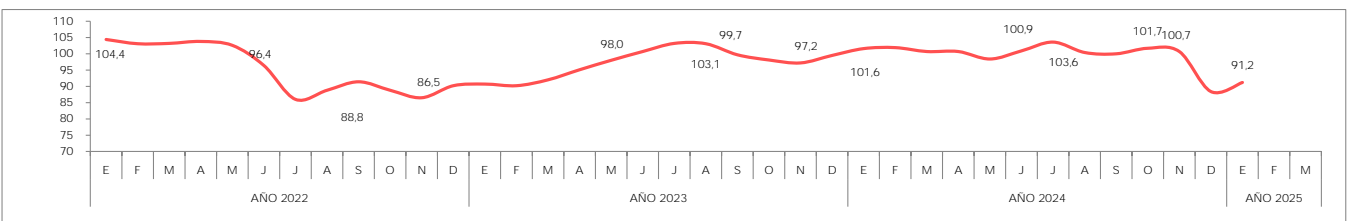
	2022	2023	2024	2025 prev	2024 - 1T	2024 - 2T	2024 - 3T	2024 - 4T
PIB (% variación) ¹	2,7	1,4	2,5	2,2	1,3	-0,2	0,1	0,1
IPC (% variación) ²	5,1	3,6	2,5	2,0	114,0	113,8	114,6	114,9
TASA DE DESEMPLEO	2,9	2,7	2,9	3,0	2,8	2,8	2,5	3,7

¹ Los datos trimestrales reflejan las variaciones intertrimestrales

² Variación interanual del último mes del trimestre

Fuentes: Eurostat, FMI y autoridades nacionales

CONFIANZA DEL CONSUMIDOR - Bank of Korea



TIPO DE CAMBIO (KRW/EUR). Dato: tipo de cambio medio mensual. Fuente: Eurostat

