

INDICADORES TURÍSTICOS

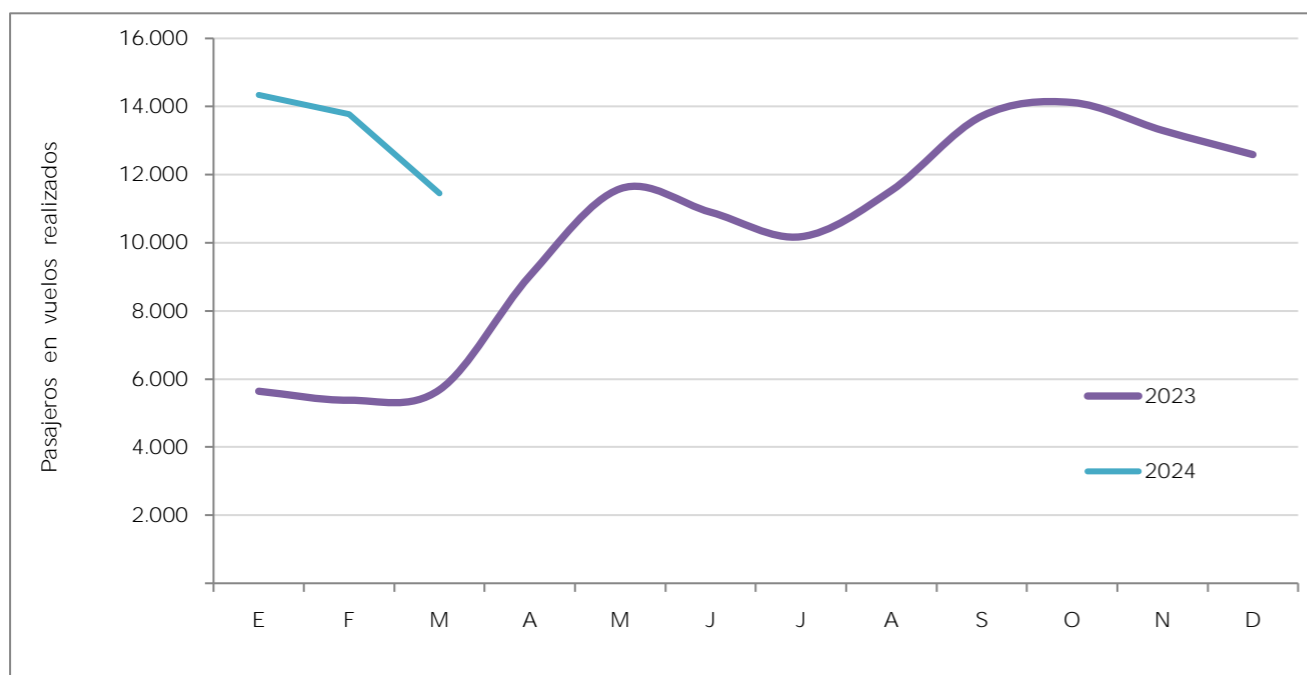
LLEGADAS DE TURISTAS - Frontur (INE)

Año 2023	Total internacional	85.169.050	Principales destinos 2023 (%)	Cataluña	75
	Corea	434.583		Andalucía	11
	Cuota de mercado (%)	0,5		C. Madrid	9

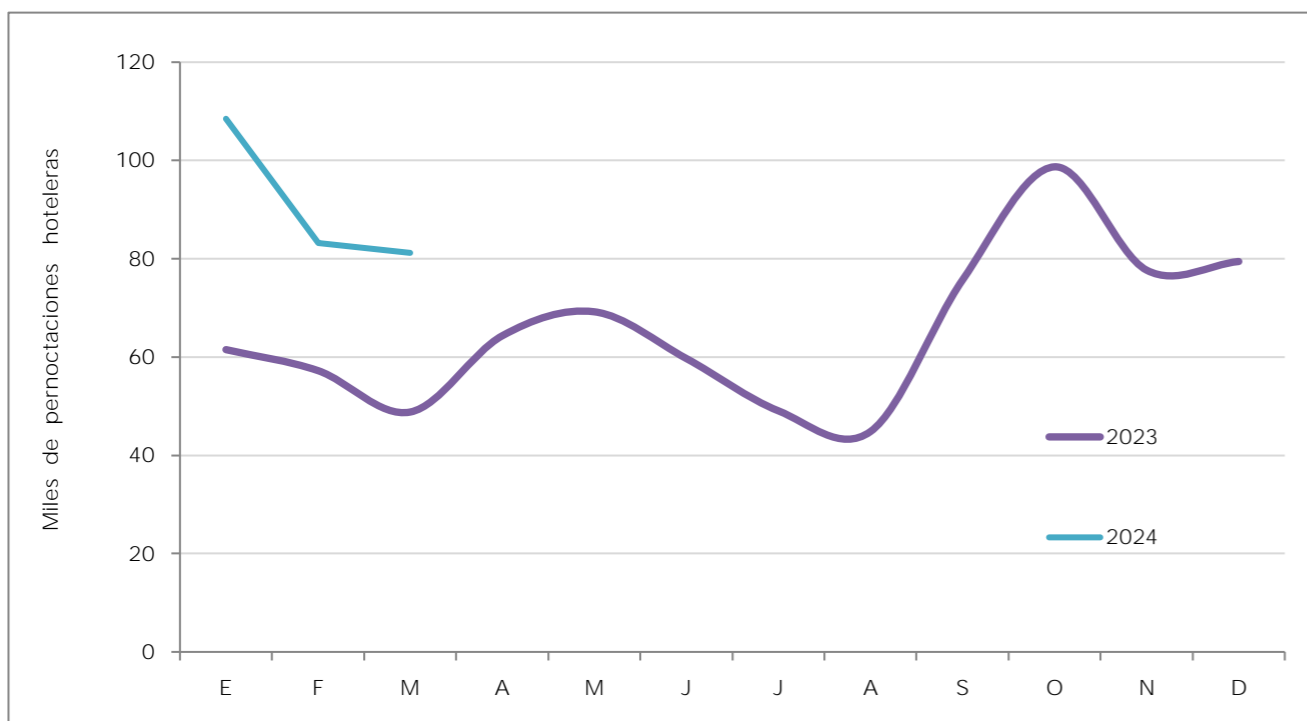
GASTO TOTAL (millones de euros) - Estimación de Turespaña a partir de datos INE

Año 2023	Total internacional	108.789,4	Principales destinos 2023 (%)	Cataluña	73
	Corea	1.273,0			n.d.
	Cuota de mercado (%)	1,2			n.d.

PASAJEROS EN LLEGADOS EN VUELOS DIRECTOS - AENA



PERNOCTACIONES HOTELERAS - EOH (INE)



Año 2023	Total internacional	225.396.151	Principales destinos 2023 (%)	Cataluña	35
	Corea	786.173		Andalucía	27
	Cuota de mercado (%)	0,35		C. Madrid	16

Según la Organización de Turismo de Corea (KTO), el número de turistas coreanos al exterior superó los 22,7 millones en 2023, lo que supuso un notable crecimiento del 246,6% respecto a 2022 y una sólida recuperación del 79% respecto a 2019.

En 2023 visitaron España 434.583 turistas coreanos, lo que refleja una importante tasa de crecimiento interanual del 141%.

Se espera que este aumento en el número de turistas coreanos se mantenga en 2024 gracias a la importante disponibilidad de conexiones aéreas directas. Pese a que en cumplimiento de las normas de competitividad de la UE en relación con la fusión de Korean Air y Asiana Airline, se debe reducir la frecuencia de vuelos entre Corea y Barcelona, tales slots los va a utilizar la aerolínea T'Way Air, que lanzará un servicio directo a Barcelona a partir del 6 de agosto de 2024 como parte de su expansión a mercados europeos, con cuatro vuelos semanales. En este sentido, esta conectividad se mantendrá en los niveles actuales.

Además, Air Premia, tras completar su segunda temporada de vuelos chárter (del 21 de diciembre al 5 de marzo), está ahora operando la tercera (del 26 de marzo al 6 de junio). Posteriormente la aerolínea prevé lanzar una cuarta temporada de vuelos chárter del 22 de agosto a principios de noviembre.

El mercado coreano cerró el año 2023 continuando el fuerte crecimiento del año 2022 y avanzando hacia los niveles previos a la pandemia (claramente superados ya en el caso del gasto nominal). Al igual que el año previo, la escala de variación sigue siendo de tres dígitos: el volumen de turistas creció un +140,7%, el gasto desembolsado, un +115,2%, y las pernoctaciones hoteleras, un +179,5%. Sin embargo, los valores alcanzados siguen muy por debajo de los guarismos previos a la pandemia tanto para la variable turistas como para las pernoctaciones, ambas en torno a un 30% por debajo de los valores de 2019; como se señalaba más arriba, solo el gasto nominal supera ya los niveles prepandémicos, con un 15,1% por encima de las cifras alcanzadas en 2019.

En 2023 viajaron a España algo más de 433 mil turistas coreanos, lo que representa el 0,5% del total de turistas recibidos, realizando un gasto estimado de 1,27 millones de euros (1,2% del total). Los gastos medios por persona y día ascendieron a 2.934 y 368 euros, mientras que la estancia media se situó en 8,0 noches.

Del total de turistas coreanos recibidos en 2023, un 5% viajaron por trabajo o negocios, mientras que un hegemónico 93% declararon venir por ocio. Principalmente viajaron sin paquete turístico (70%) y pernoctaron mayoritariamente en hoteles (95%). Sus principales destinos fueron Cataluña (75%), Andalucía (11%) y la Comunidad de Madrid (9%). (Estimación Turespaña basada en microdatos INE).

Durante el primer trimestre de 2024, el número de turistas coreanos ha recido un 65,8% interanual. (Turespaña a partir de datos INE).

INDICADOR DE CAPACIDAD AÉREA

AENA - Datos mar. 2024

% Variación de pasajeros en vuelos realizados	Año 2023	Mar. 2024	Acumulado mar. 2024
sobre el mismo periodo año previo	4,3	1,0	1,4

AECFA - Datos abril 2024

% Variación de asientos en vuelos previstos	Mayo 2024
sobre el mismo mes año previo	26,2

INDICADORES ECONÓMICOS

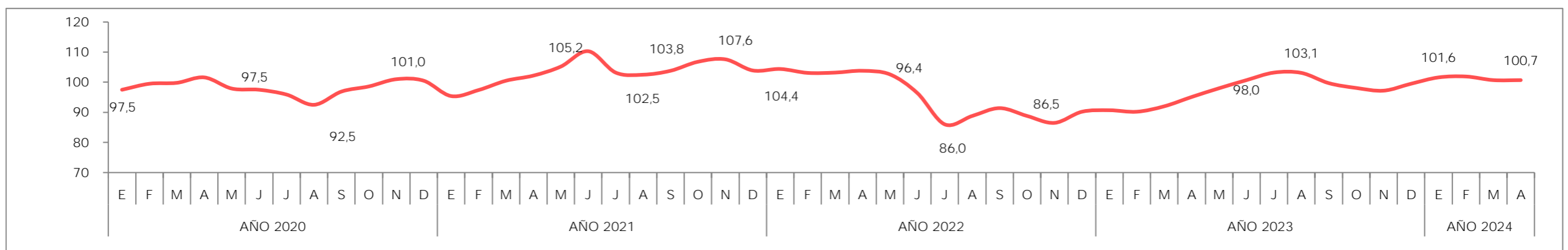
	2021	2022	2023	2024 prev	2023 - 2T	2023 - 3T	2023 - 4T	2024 - 1T
PIB (% variación) ¹	4,1	2,5	2,5	2,3	0,6	0,6	0,6	0,6
IPC (% variación) ²	2,5	5,1	2,5	2,5	2,7	3,7	3,1	3,1
TASA DE DESEMPLEO	3,7	2,9	2,7	3,0	2,7	2,3	3,2	-

¹ Los datos trimestrales reflejan las variaciones intertrimestrales

² Variación interanual del último mes del trimestre

Fuentes: Eurostat, FMI y autoridades nacionales

CONFIANZA DEL CONSUMIDOR - Bank of Korea



TIPO DE CAMBIO (KRW/EUR). Dato: tipo de cambio medio mensual. Fuente: Eurostat

