



GOBIERNO DE ESPAÑA

MINISTERIO DE INDUSTRIA Y TURISMO

SECRETARÍA DE ESTADO DE TURISMO

TURESPAÑA

JAPÓN

Última actualización- Febrero 2024

INDICADORES TURÍSTICOS

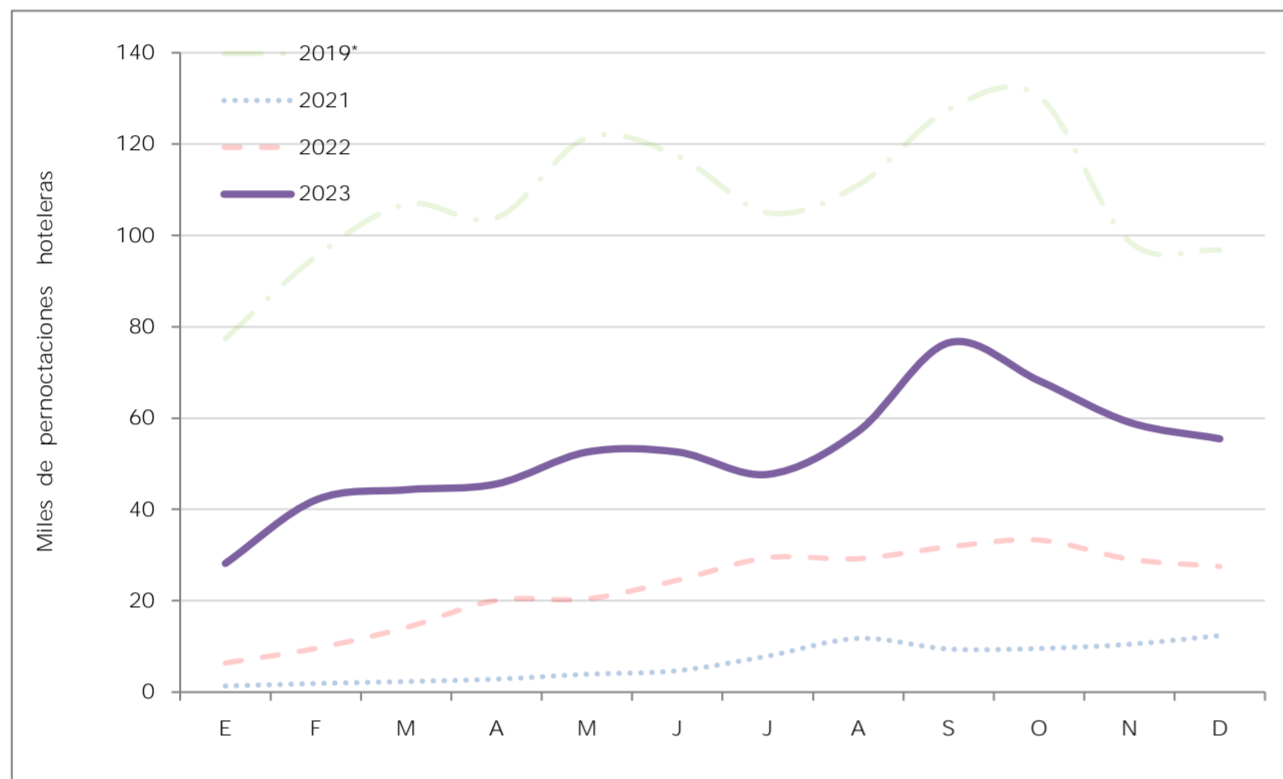
LLEGADAS DE TURISTAS - Frontur (INE)

AÑO 2023	Total internacional	85.056.528	Principales Destinos 2023 (%)	Cataluña	58
	Japón	311.555		C. Madrid	23
	Cuota de mercado (%)	0,4		Andalucía	7

GASTO TOTAL (millones de euros) - Estimación de Turespaña a partir de datos INE

AÑO 2023	Total internacional	108.662,5	Principales Destinos 2023 (%)	Cataluña	52
	Japón	842,6		C. Madrid	25
	Cuota de mercado (%)	0,8		n.d.	

PERNOCTACIONES HOTELERAS - EOH (INE)



AÑO 2023	Total internacional	225.576.354	Principales Destinos 2023 (%)	Cataluña	44
	Japón	629.309		C. Madrid	17
	Cuota de mercado (%)	0,3		Andalucía	15

Según datos de la Japan National Tourism Organization (JNTO), el número provisional de turistas japoneses al extranjero entre enero y noviembre de 2023 ascendió a 8.876.200 personas (un 270,85% más que el año anterior).

Una vez eliminados, a finales de abril de 2023, todos los requisitos para la reentrada en el país relacionados con la pandemia, la recuperación de los flujos de turismo emisor se ha mantenido constante. En agosto se registraron 1,2 millones de salidas, superando el millón por primera vez desde febrero de 2020, y septiembre y octubre también superaron esta barrera.

Los principales factores que siguen influyendo en que la recuperación de los flujos turísticos no sea tan rápida como en otros mercados son la depreciación del yen y el elevado precio de los billetes de avión (incremento de los precios del combustible, menor oferta de vuelos aún existente y repercusiones de la guerra de Ucrania sobre las rutas), que afectan más a los destinos lejanos, como Europa, favoreciendo los viajes a los países más cercanos. Por esta razón, el perfil de los viajeros actuales es el de aquellos que tienen algún objetivo concreto para visitar España, como, por ejemplo, recorrer el Camino de Santiago, donde el número de peregrinos japoneses en 2023 ya casi ha alcanzado el nivel de 2019. En todo caso, España continúa siendo uno de los destinos europeos más demandados.

Especial relevancia tiene la noticia de la recuperación del vuelo directo de Iberia de Tokio a Madrid, a partir del 27 de octubre, con tres frecuencias semanales y precios muy competitivos. Las aerolíneas están volviendo a operar también desde Osaka, por lo que se está comenzando a resolver el problema de escasez de plazas aéreas.

Respecto a los turistas japoneses que visitaron España, **2023** se cerró con un poderoso rebote interanual de tres dígitos en número de turistas (+150,7%) y en las pernoctaciones hoteleras (+128,4%). El gasto estimado realizado, aunque también mostró un excelente comportamiento, arroja un crecimiento muy relevante pero algo inferior al de las otras dos variables mencionadas (+71,8%).

No obstante, turistas, gasto y pernoctaciones quedan aún muy por debajo de los niveles mostrados previos a la pandemia, como sucede con otros importantes mercados emisores del continente asiático.

El pasado año viajaron a España algo más de 311 mil turistas japoneses, lo que representó el 0,4% del total de turistas recibidos, realizando un gasto estimado de 842 millones de euros (0,8% del total). Los gastos medios por persona y día ascendieron a 2.705 y 490 euros, mientras que la estancia media se situó en 5,5 noches.

La principal motivación de los turistas japoneses que visitaron España fue el ocio (72% del total), seguida, a gran distancia, de los negocios (24%). Pernoctaron mayoritariamente en hoteles (93%), y viajaron fundamentalmente sin paquete turístico (80%). Predominaron aquellos que viajaron solos (29%). Las principales actividades que realizaron fueron visitas culturales (63%), compras (60%) y visitas a ciudades (47%). (Estimación Turespaña basada en microdatos INE).

INDICADORES ECONÓMICOS

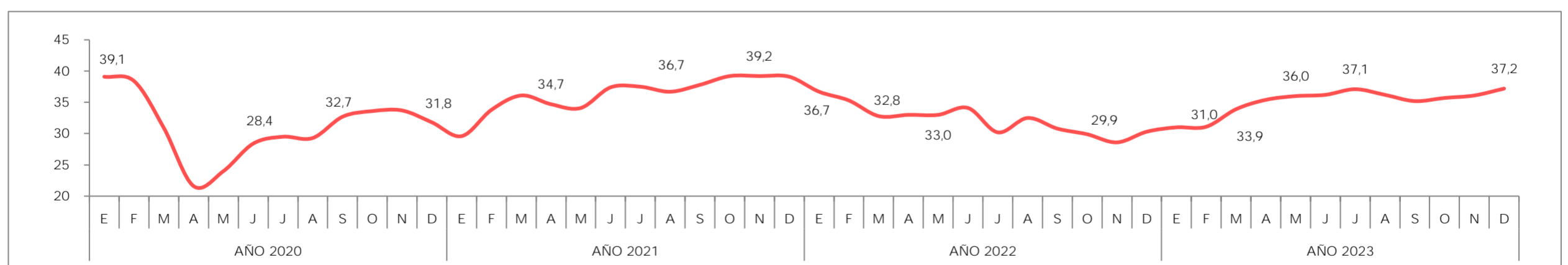
	2021	2022	2023	2024 prev	2023 - 1T	2023 - 2T	2023 - 3T	2023 - 4T
PIB (% variación) ¹	2,1	1,4	1,4	0,9	1,2	0,9	-0,7	-
IPC (% variación) ²	-0,2	2,5	1,4	2,9	3,3	3,3	3,0	2,6
TASA DE DESEMPLEO	2,8	2,6	2,5	2,3	2,6	2,7	2,6	-

¹ Los datos trimestrales reflejan las variaciones intertrimestrales

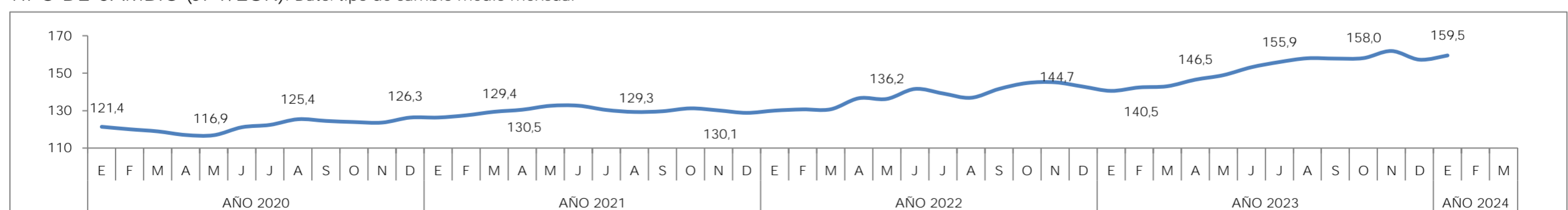
² Variación interanual del último mes del trimestre

Fuentes: Eurostat, FMI y autoridades nacionales

CONFIANZA DEL CONSUMIDOR - Cabinet Office



TIPO DE CAMBIO (JPY/EUR). Dato: tipo de cambio medio mensual



* Se incluye el año 2019 como referencia del nivel pre-pandemia