

INDICADORES TURÍSTICOS

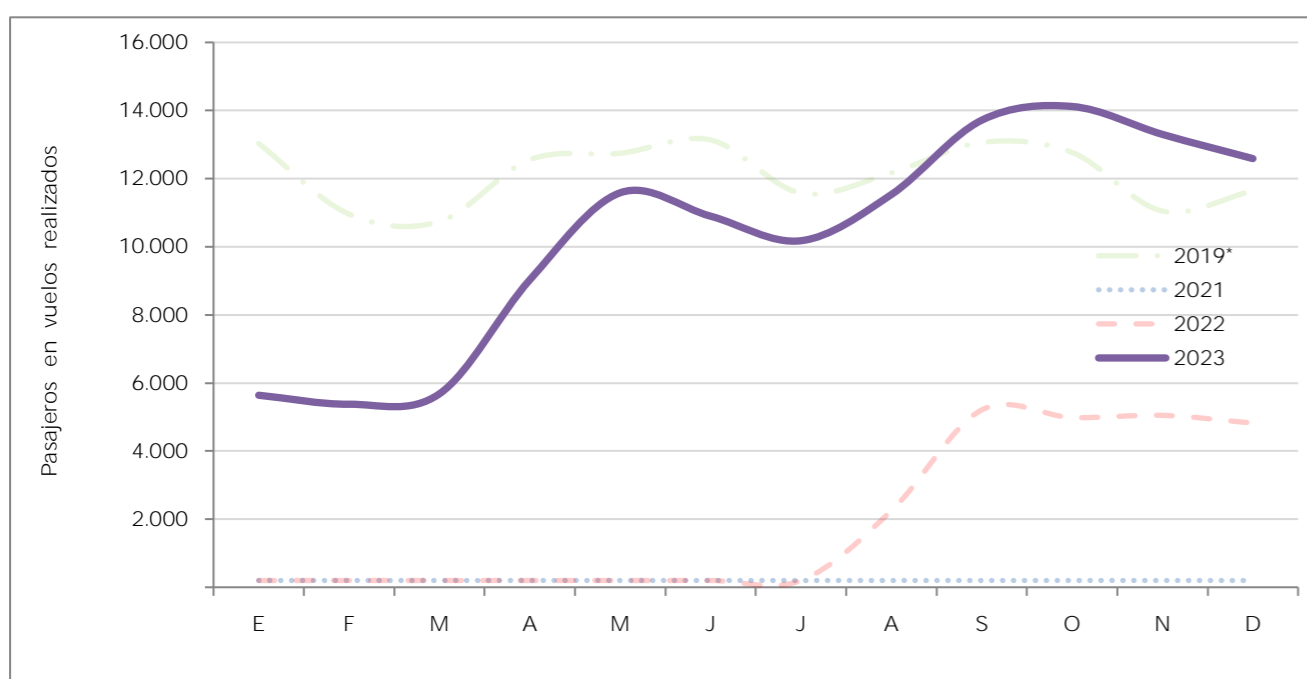
LLEGADAS DE TURISTAS - Frontur (INE)

AÑO 2022	Total internacional	85.056.528	Principales destinos 2022 (%)	Cataluña	75
	Corea	433.876		Andalucía	11
	Cuota de mercado (%)	0,5		C. Madrid	9

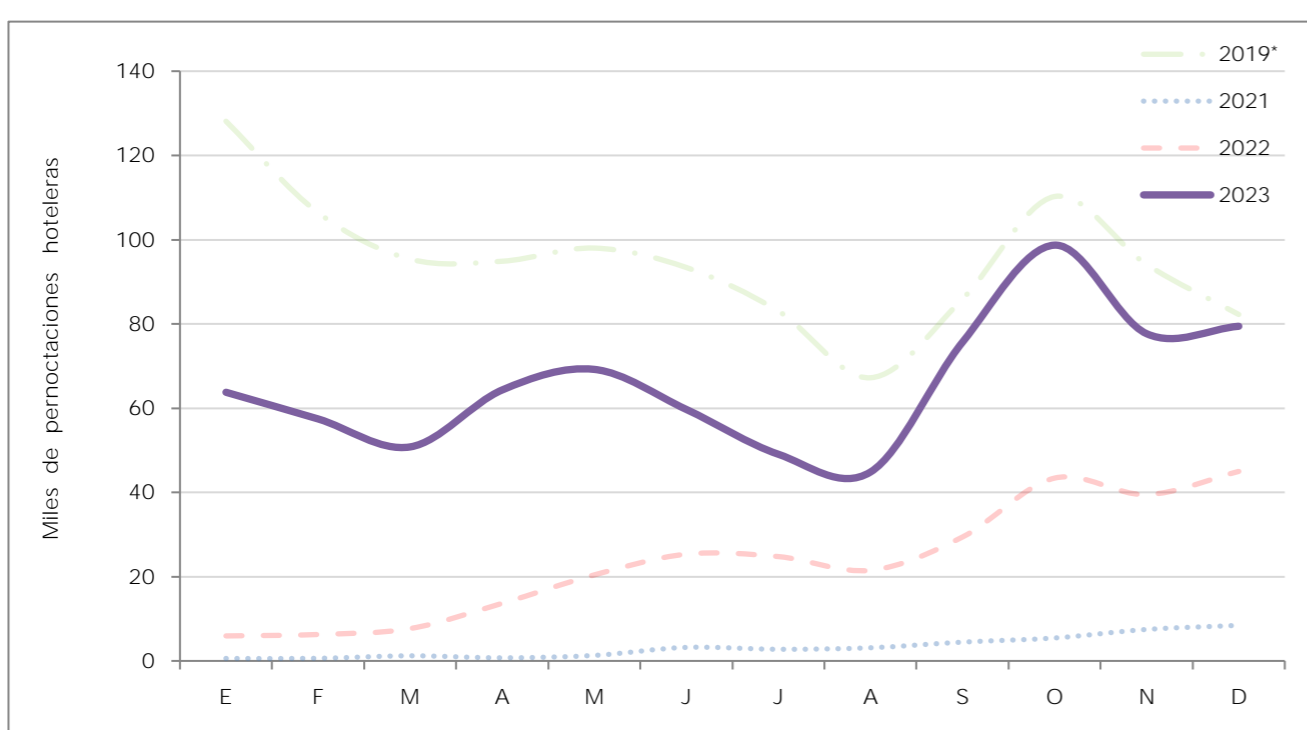
GASTO TOTAL (millones de euros) - Estimación de Turespaña a partir de datos INE

AÑO 2022	Total internacional	108.662,5	Principales destinos 2022 (%)	Cataluña	73
	Corea	1.273,0		n.d.	
	Cuota de mercado (%)	1,2		n.d.	

PASAJEROS EN LLEGADOS EN VUELOS DIRECTOS - AENA



PERNOCTACIONES HOTELERAS - EOH (INE)



AÑO 2022	Total internacional	225.576.354	Principales destinos 2022 (%)	Cataluña	35
	Corea	790.639		Andalucía	27
	Cuota de mercado (%)	0,35		C. Madrid	16

De acuerdo con la Organización de Turismo de Corea (KTO), las cifras de turismo emisor coreano han aumentado hasta más de 20,3 millones de salidas entre enero y noviembre de 2023. Esto supone un crecimiento del 293,4% respecto al mismo periodo de 2022, y una recuperación del 77% respecto al mismo periodo de 2019.

La disponibilidad de plazas en los vuelos es relevante. Korean Air quiere mejorar su oferta en 166 vuelos en rutas de alta demanda durante las vacaciones de invierno y la temporada del Año Nuevo Lunar Coreano entre enero y marzo. Como parte de esta expansión se añadirán dos vuelos adicionales (no de línea regular) entre ICN y BCN. Asimismo, Air Premia está vendiendo billetes a través de agencias para vuelos chárter hasta el 5 de marzo, y está preparando otra campaña chárter a partir de finales de marzo. Se espera una reducción en las tarifas aéreas durante el periodo vacacional derivada de una reducción de los recargos por combustible.

Además, T'Way Air (aerolínea de bajo coste que opera principalmente vuelos domésticos y de proximidad con 30 aeronaves) se está preparando para inaugurar sus primeras rutas de largo radio a destinos europeos con el lanzamiento de vuelos a cinco ciudades europeas, empezando por Croacia en junio. Se espera que la ruta ICN-BCN se encuentre entre ellas.

El mercado coreano cerró el año 2023 continuando el fuerte crecimiento del año 2022 y avanzando hacia los niveles previos a la pandemia (claramente superados ya en el caso del gasto nominal). Al igual que el año previo, la escala de variación sigue siendo de tres dígitos: el volumen de turistas creció un +140,7%, el gasto desembolsado, un +115,2%, y las pernoctaciones hoteleras, un +179,5%. Sin embargo, los valores alcanzados siguen muy por debajo de los guarismos previos a la pandemia tanto para la variable turistas como para las pernoctaciones, ambas en torno a un 30% por debajo de los valores de 2019; como se señalaba más arriba, solo el gasto nominal supera ya los niveles prepandémicos, con un 15,1% por encima de las cifras alcanzadas en 2019.

En 2023 viajaron a España algo más de 433 mil turistas coreanos, lo que representa el 0,5% del total de turistas recibidos, realizando un gasto estimado de 1,27 millones de euros (1,2% del total). Los gastos medios por persona y día ascendieron a 2.934 y 368 euros, mientras que la estancia media se situó en 8,0 noches.

Del total de turistas coreanos recibidos en 2023, un 5% viajaron por trabajo o negocios, mientras que un hegemónico 93% declararon venir por ocio. Principalmente viajaron sin paquete turístico (70%) y pernoctaron mayoritariamente en hoteles (95%). Sus principales destinos fueron Cataluña (75%), Andalucía (11%) y la Comunidad de Madrid (9%). (Estimación Turespaña basada en microdatos INE).

INDICADOR DE CAPACIDAD AÉREA

AENA - Datos dic. 2023

% Variación de pasajeros en vuelos realizados	Año 2023	Dic. 2023	Acumulado dic. 2023
sobre el mismo periodo año previo	4,3	1,6	4,3

% Variación de asientos en vuelos previstos	AECFA - Datos enero 2024
sobre el mismo mes año previo	Febrero 2024 165,8

INDICADORES ECONÓMICOS

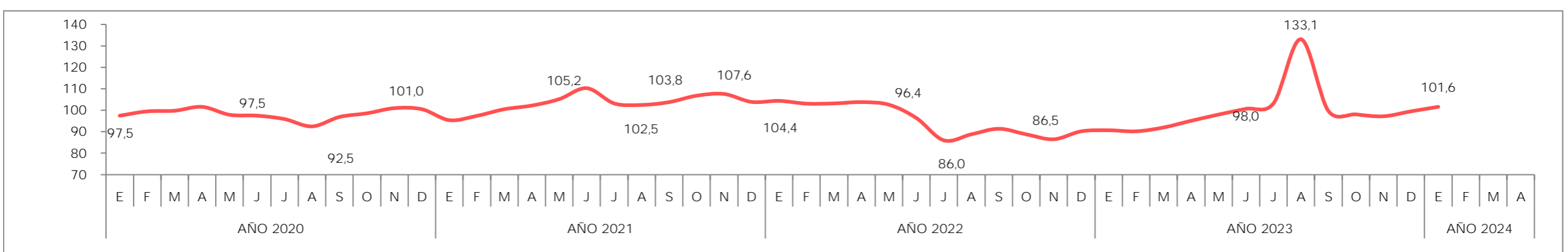
	2021	2022	2023	2024 prev	2023 - 1T	2023 - 2T	2023 - 3T	2023 - 4T
PIB (% variación) <sup>1</sup>	4,1	2,5	2,5	2,3	0,3	0,6	0,6	0,6
IPC (% variación) <sup>2</sup>	2,5	5,1	2,5	2,3	4,2	2,7	3,7	3,1
TASA DE DESEMPLEO	3,7	2,9	2,7	3,2	3,2	2,7	2,3	-

<sup>1</sup> Los datos trimestrales reflejan las variaciones intertrimestrales

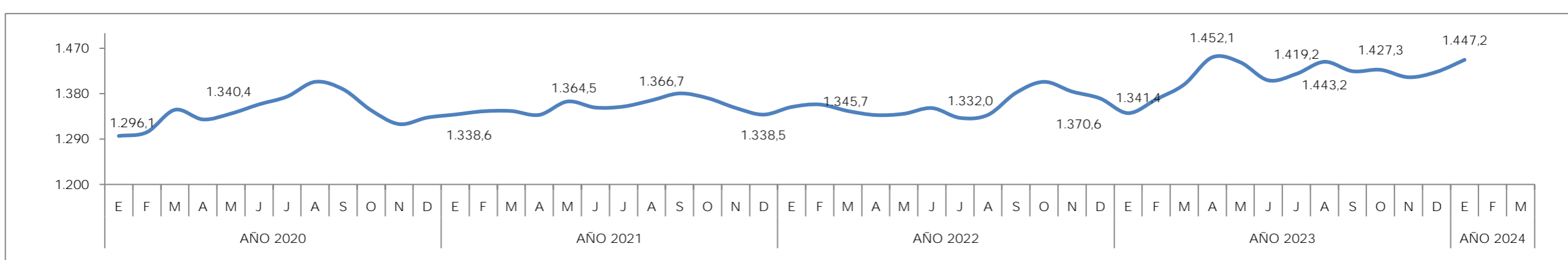
<sup>2</sup> Variación interanual del último mes del trimestre

Fuentes: Eurostat, FMI y autoridades nacionales

CONFIANZA DEL CONSUMIDOR - Bank of Korea



TIPO DE CAMBIO (KRW/EUR). Dato: tipo de cambio medio mensual



\* Se incluye el año 2019 como referencia del nivel pre-pandemia