



GOBIERNO DE ESPAÑA

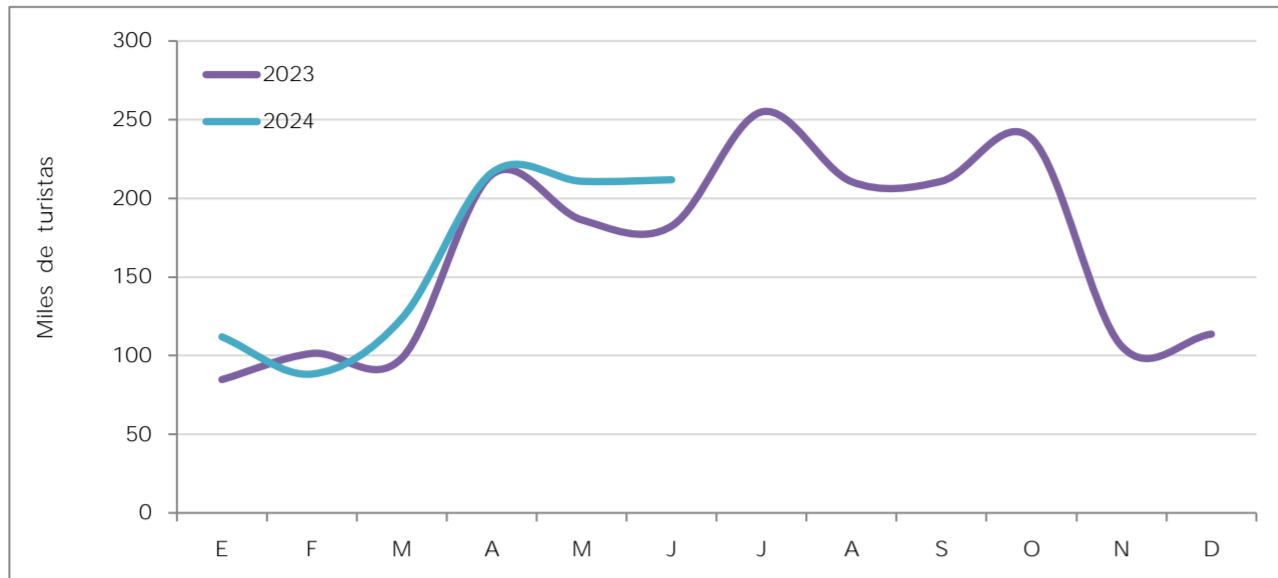
MINISTERIO DE INDUSTRIA Y TURISMO

SECRETARÍA DE ESTADO DE TURISMO

TUR ESPAÑA

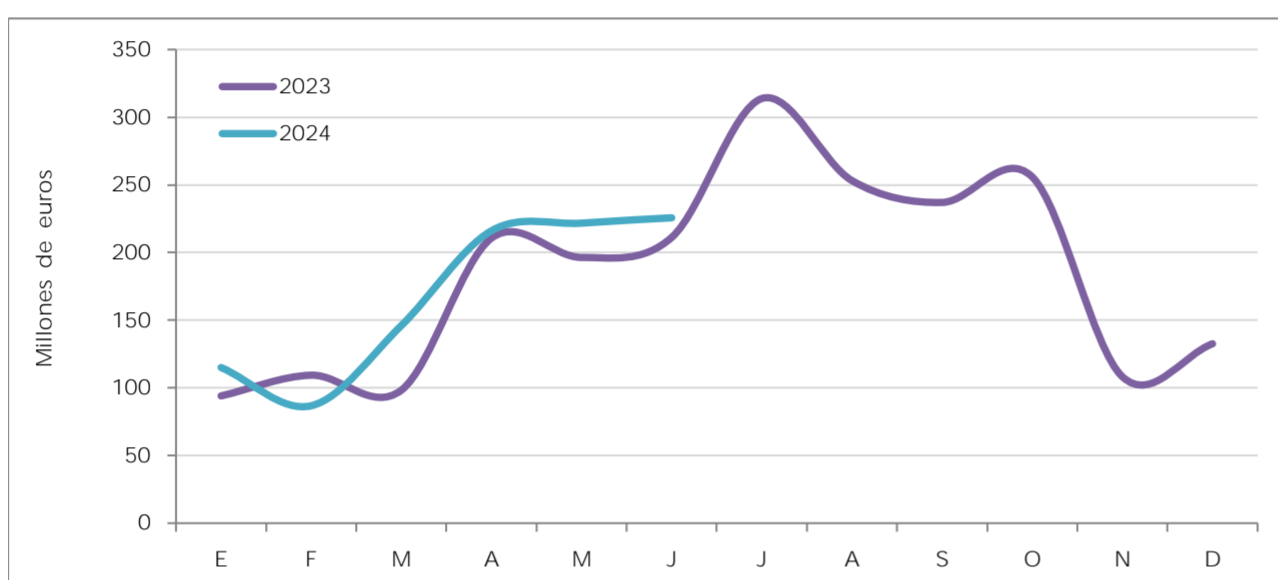
INDICADORES TURÍSTICOS

LLEGADAS DE TURISTAS - Frontur (INE)



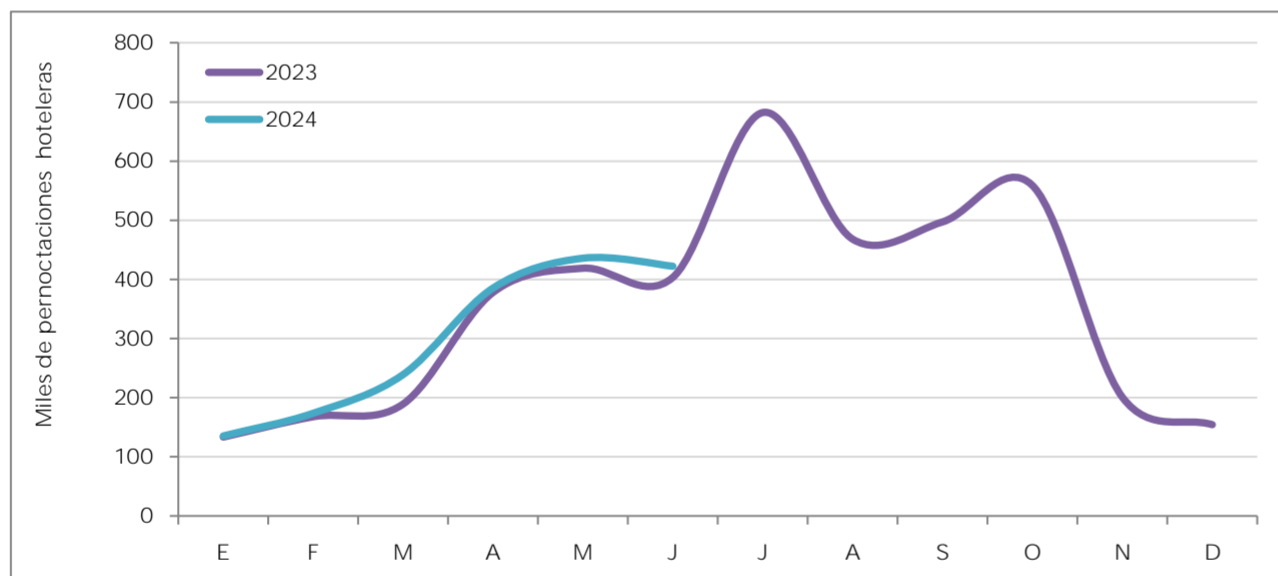
AÑO 2023	Total internacional	85.169.050	Principales destinos 2023	Baleares	25
	Suiza	2.002.197	(%)	C. Valenciana	19
	Cuota de mercado (%)	2,4	(%)	Cataluña	16

GASTO TOTAL (millones de euros) - Estimación de Turespaña a partir de datos INE



AÑO 2023	Total internacional	108.789	Principales destinos 2023	0	0
	Suiza	0	(%)	C. Valenciana	0
	Cuota de mercado (%)	0,0	(%)	0	0

PERNOCTACIONES HOTELERAS - EOH (INE)



AÑO 2023	Total internacional	224.990.576	Principales destinos 2023	Baleares	35
	Suiza	4.250.805	(%)	Canarias	22
	Cuota de mercado (%)	1,9	(%)	Cataluña	18

SUIZA

Última actualización - Agosto 2024

Según datos del último informe de la Oficina Federal suiza de Estadística (octubre 2023), en 2022 el 88% de los residentes en Suiza realizó al menos un viaje con pernoctación, lo que ascendió a 21,1 millones de viajes (+29% interanual). El 60% de estos viajes se realizaron al extranjero. La frecuencia viajera fue de 2,6 viajes con pernoctación por persona. Los residentes de las regiones de habla alemana son los que más viajaron, con 2,9 viajes de media en total (1,6 al extranjero). Por edades, quienes realizaron un mayor número de viajes al extranjero fueron los jóvenes entre 25 y 44 años, con 2,1 viajes por persona. En el último año, el principal aumento de la media de viajes al extranjero se ha registrado entre los hombres (de 0,9 a 1,6) y en el grupo de 25 a 44 años (de 1,1 a 2,1).

En dicho año, los destinos favoritos en el extranjero estuvieron encabezados, como es habitual, por los tres grandes países vecinos accesibles en automóvil. Italia se posicionó como principal destino, con un 13% de cuota de mercado, seguido por Alemania, con un 10%, y Francia, con un 8%, prácticamente la misma cifra que alcanzó la región sudoeste de Europa, en la que el Instituto Federal de Estadística engloba la península Ibérica (España, Portugal, Andorra y Gibraltar). Un 25% de todos los viajes al extranjero se realizó a algún país europeo y sólo el 4% tuvo un destino fuera de Europa. Por motivación, en los viajes al extranjero predominaron las vacaciones (67%), seguidas de visitas a familiares y amigos (23%) y negocios (4%). Al igual que en los años anteriores, la mayoría de viajes al extranjero tuvieron 4 o más pernoctaciones (74% del total).

La época preferida para realizar los viajes se afianza en los meses de verano, entre mayo y octubre, con un aumento de los viajes al extranjero del 56% con respecto al año anterior. El principal medio de transporte para viajar al extranjero sigue siendo el coche, 67% de los viajes. Los desplazamientos en avión continúan su recuperación hasta el 37%, pero aún están por debajo de la cifras del 46% en 2019.

El gasto turístico por persona y día fue de 185 CHF en total, desglosado en 212 CHF para viajes al extranjero y 143 CHF para viajes dentro de Suiza.

Respecto a los turistas suizos que visitaron España, el año 2023 se cerró con unos porcentajes de variación interanuales de doble dígito para las variables flujo de llegadas de turistas, gasto estimado realizado y pernoctaciones hoteleras (+21,3%, +19,1%, +12,5%, respectivamente). Las tres métricas rebasan claramente los niveles alcanzados con antelación a la pandemia.

En 2023, visitaron España 2,0 millones de turistas suizos, lo que representó el 2,4% del total de turistas recibidos, realizando un gasto estimado de 2,2 millones de euros (2,0% del total). Los gastos medios por persona y día ascendieron a 1.107 y 142 euros, respectivamente, mientras que la estancia media se situó en 7,8 noches.

La principal motivación de los turistas suizos que visitaron España el año pasado fue el ocio (84% del total). Pernoctaron mayoritariamente en hoteles (53%), seguido del alojamiento en casas de familiares o amigos (19%). Viajaron principalmente sin paquete turístico (87%) y sus destinos favoritos fueron Baleares (24%), la Comunidad Valenciana (19%) y Cataluña (16%). Predominaron los turistas con estudios superiores (80%), de clase media (59%), así como los que viajaron en pareja (31%), seguidos de aquellos que viajaron en familia (25%). Su edad media se situó en 42,9 años, algo por debajo de la media de edad del total de turistas internacionales (44,1). Las principales actividades que realizaron fueron disfrute de la playa (66%), visitas a ciudades (64%) y realizar compras (56%) (estimación Turespaña basada en microdatos INE).

En el acumulado del segundo trimestre de 2024 el mercado helvético muestra un robusto crecimiento respecto a 2023, tanto en el flujo de turistas (+10,9%) como en el gasto (+9,9%) (estimación de Turespaña a partir de microdatos INE).

INDICADOR DE CAPACIDAD AÉREA

AENA - Datos jun. 2024

% Variación de pasajeros en vuelos realizados sobre el mismo periodo año previo	Año 2023	Jun. 2024	Acumulado jun. 2024
	15,9	9,9	13,7

% Variación de asientos en vuelos previstos sobre el mismo mes año previo	AECFA - Datos julio 2024	
	Agosto 2024	
	4,7	

INDICADORES ECONÓMICOS

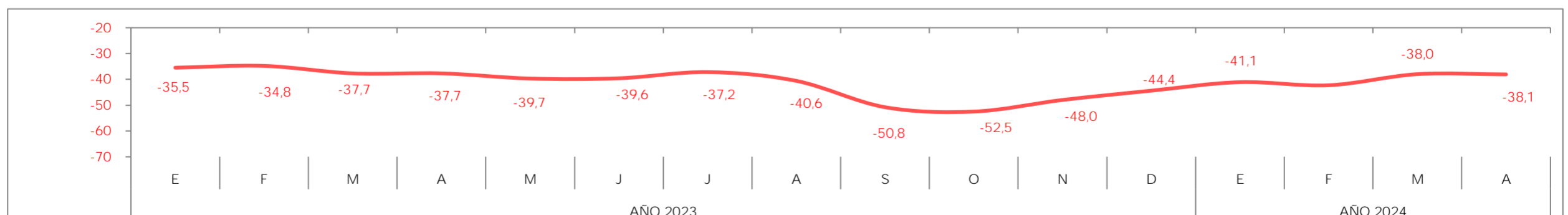
	2021	2022	2023	2024 prev	2023 - 3T	2023 - 4T	2024 - 1T	2024 - 2T
PIB (% variación) <sup>1</sup>	5,4	2,6	0,7	1,3	0,3	0,3	0,5	-
IPC (% variación) <sup>2</sup>	0,5	2,7	2,3	1,5	2,0	2,1	1,1	1,3
TASA DE DESEMPLEO	3,0	2,2	2,0	2,3	4,1	4,1	4,0	-

<sup>1</sup> Los datos trimestrales reflejan las variaciones intertrimestrales

<sup>2</sup> Variación interanual del último mes del trimestre

Fuentes: Eurostat, FMI y autoridades nacionales

CONFIANZA DEL CONSUMIDOR - State Secretariat for Economic Affairs



TIPO DE CAMBIO (CHF/EUR). Dato: tipo de cambio medio mensual. Fuente: Eurostat

