

INDICADORES TURÍSTICOS

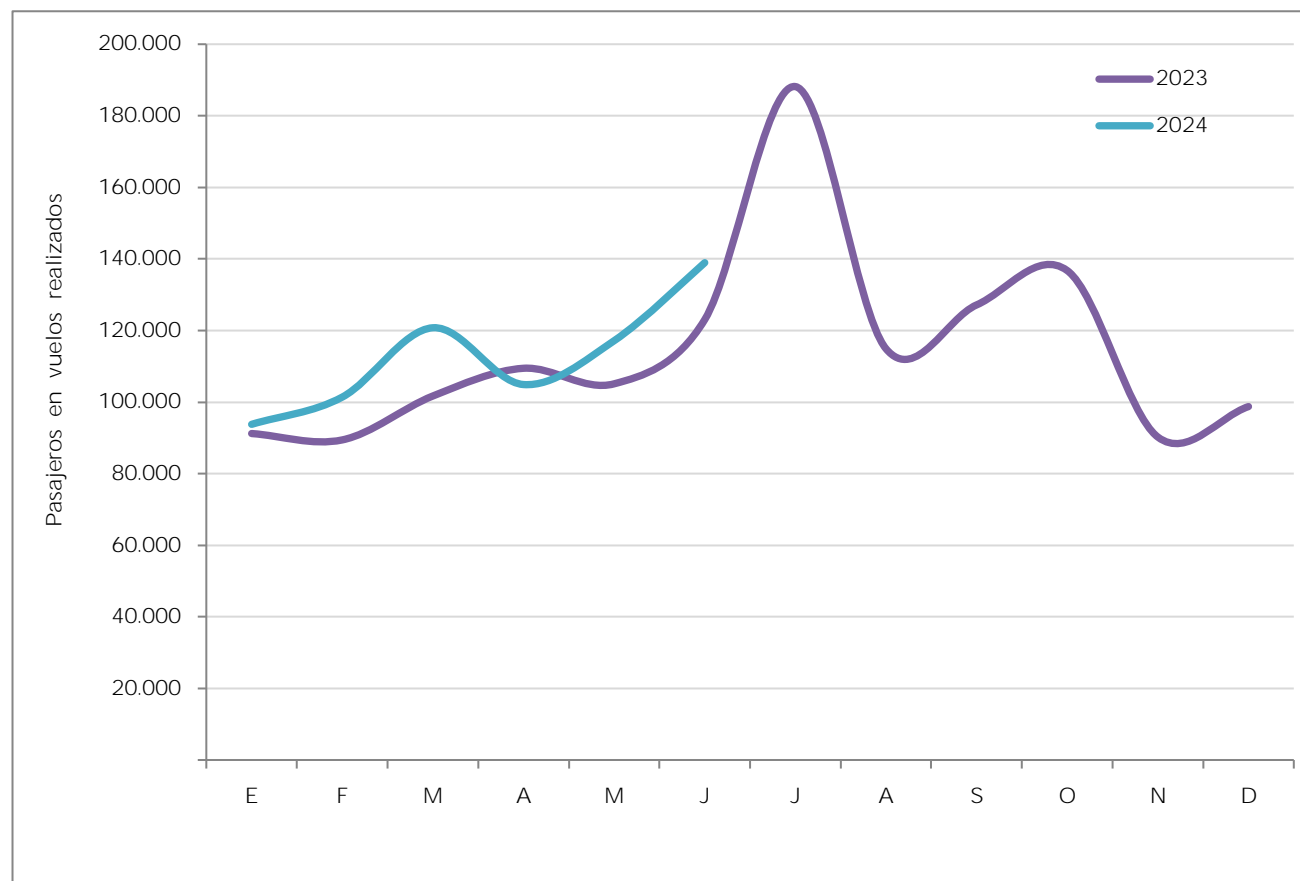
LLEGADAS DE TURISTAS - Frontur (INE)

AÑO 2023	Total internacional	85.169.050	Principales	Canarias	30
	Noruega	1.354.610	Destinos 2023	C. Valenciana	26
	Cuota de mercado (%)	1,6	(%)	Andalucía	17

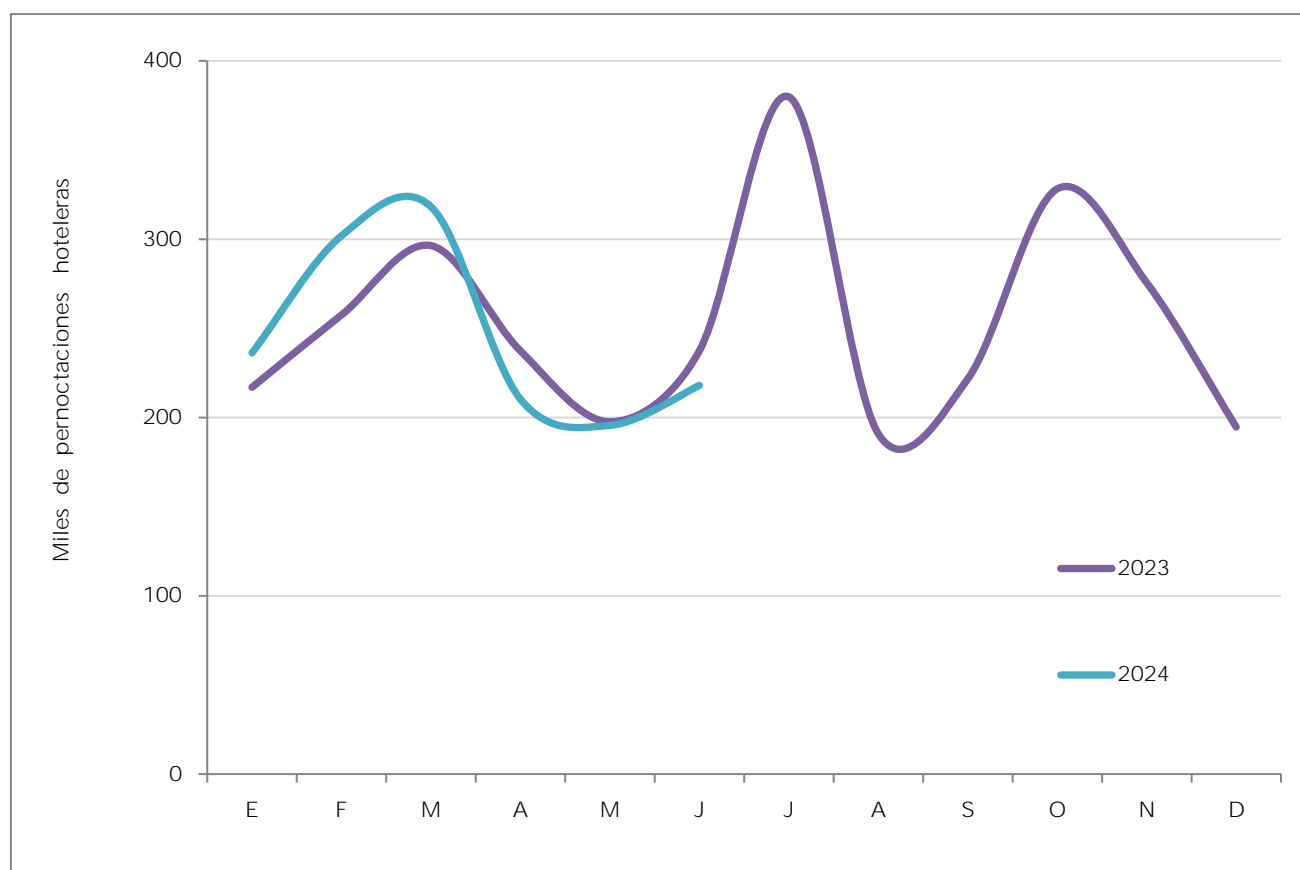
GASTO TOTAL (millones de euros) - Estimación de Turespaña a partir de datos INE

AÑO 2023	Total internacional	108.789,4	Principales	Canarias	26
	Noruega	2.024,7	Destinos 2023	Com.Valenciana	23
	Cuota de mercado (%)	1,9	(%)	Andalucía	22

PASAJEROS EN LLEGADOS EN VUELOS DIRECTOS - AENA



PERNOCTACIONES HOTELERAS - EOH (INE)



AÑO 2023	Total internacional	224.990.576	Principales	Canarias	43
	Noruega	3.033.906	Destinos 2023	Baleares	21
	Cuota de mercado (%)	1,3	(%)	Andalucía	13

NORUEGA

Última actualización - Agosto 2024

Las cifras de turistas noruegos que llegan a España siguen siendo inferiores a las de 2019 (hasta mayo -la cifra era un 1,5% inferior-, pero superiores a las de 2023 en un +11,9%). España sigue posicionada, con diferencia, como el primer destino vacacional de Noruega (con la excepción de Suecia).

Sobre a los resultados de este verano, hay dos factores que trabajan en contra y un tercero que lo hace a favor. Las continuas menciones en prensa de las manifestaciones contra el turismo en destinos españoles (y de otros países) y un asentado convencimiento de unas muy altas temperaturas en España pueden llegar a condicionar la respuesta futura del turista noruego (aunque sin mucho margen de elección, puesto que los destinos competidores se ven afectados de igual o peor modo). La muy mala climatología en Noruega durante este verano, sin duda va a favorecer una salida desesperada hacia destinos con clima mejor.

En cuanto al desempeño de las líneas aéreas, Norwegian modificó a la baja su previsión de resultados para 2024 (debido a retrasos en las entregas de los pedidos de Boeing, a la debilidad de la corona y a los aumentos salariales pactados); SAS sigue perdiendo dinero, por lo que los estados sueco y danés han acudido al rescate con un préstamo de hasta 1300 M€ para su reestructuración, aprobado por la Comisión de la UE. Destacamos la fiebre de aperturas de conexiones con Tromsø para este invierno desde varios destinos europeos.

Los principales competidores de España, en cuanto a volumen, son los propios países del entorno -Suecia y Dinamarca-, además de Reino Unido, Alemania y Francia que, por razones de proximidad geográfica, cultural y por motivación viajera (negocios, amigos o familiares), son visitados frecuentemente por los noruegos. Sin embargo, los verdaderos competidores específicos -por producto mayoritario- se ubican en la cuenca mediterránea (Francia, Grecia, Italia y Turquía).

El turista noruego es un viajero experimentado que considera las vacaciones más como un bien necesario que como un producto de lujo, y la sostenibilidad medioambiental es un factor que cada vez va cobrando mayor importancia a la hora de decidir sus viajes. El precio es importante (27%), pero lo es más la confianza y la seguridad en el destino (55%). España encabeza la lista de los destinos más interesantes de cara a los próximos 12 meses.

Respecto a los turistas noruegos que visitaron España, el **año 2023** se cerró con un significativo crecimiento interanual del número de turistas (+9,8%) y del gasto estimado (+15,7%) y las pernoctaciones hoteleras (+8,9%). Tanto el gasto nominal estimado como las pernoctaciones ya han rebasado las cifras a la pandemia; el volumen de turistas queda aún un poco por debajo de las cifras de 2019.

En 2023, visitaron España alrededor de 1,37 millones de turistas noruegos, lo que representó el 1,6% del total de turistas recibidos, realizando un gasto estimado de 2,08 millones de euros (1,9% del total). El gasto medio por persona fue de 1.513 euros; el gasto medio diario se situó en 154 y la estancia media en 9,8 noches.

La principal motivación de los turistas noruegos que visitaron España fue el ocio (91% del total). Pese a que pernoctaron mayoritariamente en hoteles (56%), este mercado destaca el alto porcentaje de utilización de alojamiento en vivienda propia (16%), hecho que explica la gran fidelidad que presentan los turistas noruegos. Principalmente viajaron sin paquete turístico (72%) y sus destinos favoritos fueron Canarias (30%), la Comunidad Valenciana (26%) y Andalucía (18%). Predominaron los turistas con estudios superiores (78%), de clase media (47%), así como los que viajaron en pareja (32%), seguidos de aquellos que viajaron en familia (28%). Las principales actividades que realizaron fueron disfrute de la playa (73%), visitas a ciudades (62%) y realizar compras (61%). La edad media de los turistas noruegos se situó entre las más altas, 48,7 años, más de cuatro años por encima de la media de edad del total de turistas de (44,1 años). (Estimación Turespaña basada en microdatos INE).

En el acumulado del **segundo trimestre** de 2024 el mercado noruego registra relevantes crecimientos respecto a 2023, tanto en el flujo de turistas (+11,2%) como en el gasto nominal (+23,0%) (estimación de Turespaña a partir de microdatos INE).

INDICADOR DE CAPACIDAD AÉREA

AENA - Datos jun. 2024

% Variación de pasajeros en vuelos realizados	Año 2023	Jun. 2024	Acumulado jun. 2024
sobre el mismo periodo año previo	0,1	12,93	9,2

% Variación de asientos en vuelos previstos	AECFA - Datos julio 2024
sobre el mismo mes año previo	Agosto 2024 2,4

INDICADORES ECONÓMICOS

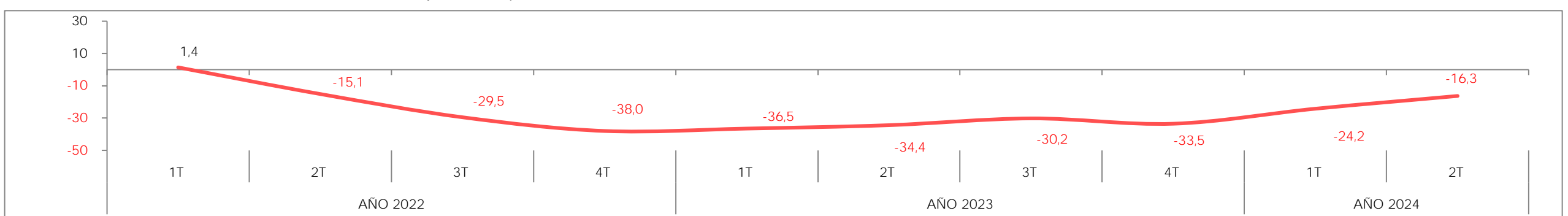
	2021	2022	2023	2024 prev	2023 - 3T	2023 - 4T	2024 - 1T	2024 - 2T
PIB (% variación) ¹	3,9	3,0	0,5	1,5	-0,5	1,6	0,2	-
IPC (% variación) ²	3,9	6,2	5,8	3,3	2,8	4,7	3,6	2,3
TASA DE DESEMPLEO	4,4	3,3	3,6	3,8	3,5	3,8	3,9	-

¹ Los datos trimestrales reflejan las variaciones intertrimestrales

² Variación interanual del último mes del trimestre

Fuentes: Eurostat, FMI y autoridades nacionales

CONFIANZA DEL CONSUMIDOR - Finance Norway & TSN Gallup



TIPO DE CAMBIO (NOK/EUR). Dato: tipo de cambio medio mensual. Fuente: Eurostat

